

Power Focus 6000 IF

Printed Matter No.9846 0070 00
Publication Date 2023-10-04

Control and drive unit

Valid from Serial No. A4350001
Valid to Serial No. A5699999

Safety Information

Power Focus 6000 IF

8436180202



⚠ WARNING

To reduce risk of injury, everyone using, installing, repairing, maintaining, changing accessories on, or working near this tool **MUST** read and understand these instructions before performing any such task.

DO NOT DISCARD - GIVE TO USER

Atlas Copco

Table of Contents

EN	Safety Information.....	3
FR	Informations concernant la sécurité	7
DE	Sicherheitshinweise.....	10
ES	Información sobre seguridad.....	14
PT	Informação de Segurança.....	17
IT	Informazioni sulla sicurezza.....	21
NL	Veiligheidsinformatie.....	24
DA	Sikkerhedsoplysninger	28
NO	Sikkerhetsinformasjon.....	31
FI	Turvallisuustiedot.....	34
EL	Πληροφορίες για την ασφάλεια	38
SV	Säkerhetsinformation	41
RU	Информация по технике безопасности	45
PL	Informacje dotyczące bezpieczeństwa	49
SK	Bezpečnostné informácie	52
CS	Bezpečnostní informace	56
HU	Biztonsággal kapcsolatos tudnivalók	59
SL	Varnostne informacije.....	63
RO	Informații privind siguranța	66
TR	Güvenlik bilgileri	70
BG	Информация за безопасност.....	73
HR	Sigurnosne informacije	77
ET	Ohutus informatsioon.....	80
LT	Saugos informacija.....	83
LV	Drošības informācija	87
ZH	安全信息.....	90
JA	安全情報.....	93
KO	안전 정보.....	96

Technical Data

Technical Data

Power supply		
Line voltage (V)	100-120 / 200-240 V a.c. (50-60 Hz)	
Power rating (W)	1500 W	
Operating temperature		
	Celsius	Fahrenheit
Max operating temperature	+50°	+122°
Min operating temperature	+5°	+41°
Weight		
Weight (kg)	11.1 kg	
Weight (lb)	24.5 lb	

Normal Environmental Conditions

This product is designed to be safe under the following conditions:

- Indoor use
- Altitude up to 2 000 m
- Operating temperature +5 °C / +41 °F to +50 °C / +122 °F
- Storage temperature +5 °C / +41 °F to +50 °C / +122 °F
- Maximum relative humidity 80 % for temperatures up to 31 °C / 89 °F decreasing linearly to 50 % relative humidity at 40 °C / 104 °F
- Mains supply voltage fluctuations up to ±10 % of the nominal voltage
- Transient overvoltages up to the levels of overvoltage category II
- Temporary overvoltages occurring on the mains supply
- Pollution degree 2
- Ingress protection rating: IP43

Declarations

General Data Protection Regulation (GDPR)

This product offers the possibility to process personal identifiable information such as system user name, role and IP-address. The purpose of this processing capability could be to enhance quality control through traceability and proper access management.

If you decide to process personal data you need to be aware of and comply with relevant personal data protection rules, including, in the EU the GDPR as well as other applicable laws, directives and regulations. Atlas Copco can in no way be held liable for any use made by you of the product.

Liability

Many events in the operating environment may affect the tightening process and shall require a validation of results. In compliance with applicable standards and/or regulations, we hereby require you to check the installed torque and rotational direction after any event that can influence the tightening result. Examples of such events include but are not limited to:

- initial installation of the tooling system
- change of part batch, bolt, screw batch, tool, software, configuration or environment
- change of air- or electrical connections
- change in line ergonomics, process, quality procedures or practices
- changing of operator
- any other change that influences the result of the tightening process

The check should:

- Ensure that the joint conditions have not changed due to events of influence.
- Be done after initial installation, maintenance or repair of the equipment.
- Occur at least once per shift or at another suitable frequency.

EU DECLARATION OF CONFORMITY

We, **Atlas Copco Industrial Technique AB**, SE-105 23 STOCKHOLM SWEDEN, declare under our sole responsibility that the product (with name, type and serial number, see front page) is in conformity with the following Directive(s): **2011/65/EU (RoHS), 2014/30/EU (EMC), 2014/35/EU (LVD), 2015/863/EU (RoHS amendment)**

Harmonized standards applied:

EN 61010-1:2010, EN 61010-2-201:2013, EN 61326-1:2013

Authorities can request relevant technical information from: Product Compliance Manager, Atlas Copco Industrial Technique AB, SE-105 23 Stockholm Sweden

Stockholm, 1 December 2021

Carl von Schantz, Managing Director

Signature of issuer

WEEE

Information concerning **Waste of Electrical and Electronic Equipment (WEEE)**:

This product and its information, meets the requirements of the WEEE Directive (2012/19/EU), and must be handled in compliance with the directive.

The product is marked with the following symbol:



Products marked with a crossed-out wheeled bin symbol and a single black bar underneath, contain parts that must be handled in compliance with the WEEE Directive. The entire product, or the WEEE parts, can be sent to your “Customer Center” for handling.

Radio interference

This is a class A product. In a domestic environment this product may cause radio interference.

Conformity to North American Standards



Intertek

4008002

Conforms to

UL 61010-1

UL 61010-2-201

Certified to

CAN/CSA C22.2 No.61010-1

CAN/CSA C22.2 No.
61010-2-201

FCC and ISED Compliance Statement

This device complies with Part 15 of the FCC Rules. Any changes or modifications not expressly approved by the manufacturer could void the user’s authority to operate this device.

Operation is subject to the following two conditions:(1) this device may not cause harmful interference, and (2) this device must accept any interference received, including interference that may cause undesired operation.

FCC Responsible party:

Name: Rodney Hill

Position: Product Marketing Manager

Address: 3301 Cross Creek Parkway

MI 483 26 Auburn Hills

United States

Mobile: +1 919 272 7837

Email: rodney.hill@us.atlascopco.com

- ⓘ This equipment has been tested and found to comply with the limits for a Class A digital device, pursuant to part 15 of the FCC Rules. These limits are designed to provide reasonable protection against harmful interference when the equipment is operated in a commercial environment. This equipment generates, uses, and can radiate radio frequency energy and, if not installed and used in accordance with the instruction manual, may cause harmful interference to radio communications. Operation of this equipment in a residential area is likely to cause harmful interference in which case the user will be required to correct the interference at his own expense.

ISED Compliance Statement:

This device complies with: CAN ICES-1 (A)/NMB-1(A)

(English) This device complies with Industry Canada’s licence-exempt RSSs. Operation is subject to the following two conditions:

- (1) This device may not cause interference; and
- (2) This device must accept any interference, including interference that may cause undesired operation of the device.

(French) Le présent appareil est conforme aux CNR d’Industrie Canada applicables aux appareils radio exempts de licence. L’exploitation est autorisée aux deux conditions suivantes:

- 1) l’appareil ne doit pas produire de brouillage;
- 2) l’appareil doit accepter tout brouillage radioélectrique subi, même si le brouillage est susceptible d’en compromettre le fonctionnement.

Information Regarding Article 33 in REACH

The European Regulation (EU) No. 1907/2006 on Registration, Evaluation, Authorization and restriction of Chemicals (REACH) defines among other things requirements related to communication in the supply chain. The information requirement applies also to products containing so called Substances of Very High Concern (the “Candidate List”). On 27 June 2018 lead metal (CAS nr 7439-92-1) was added to the Candidate List.

In accordance with the above this is to inform you that certain electrical and mechanical components in the product may contain lead metal. This is in compliance with current substance restriction legislation and based on legit exemptions in the RoHS Directive (2011/65/EU). Lead metal will not leak or mutate from the product during normal use and the concentration of lead metal in the complete product is well below the applicable threshold limit. Please consider local requirements on the disposal of lead at product end of life.

Regional Requirements

⚠ WARNING

This product can expose you to chemicals including lead, which is known to the State of California to cause cancer and birth defects or other reproductive harm. For more information go to

<https://www.p65warnings.ca.gov/>

UK DECLARATION OF CONFORMITY

We, **Atlas Copco Industrial Technique AB**, SE-105 23 STOCKHOLM SWEDEN, declare under our sole responsibility that the product (with name, type and serial number, see front page) is in conformity with the following UK Regulation(s):

S.I. 2012/3032, S.I. 2016/1091, S.I. 2016/1101
Designated Standards applied:

EN 61010-1:2010, EN 61010-2-201:2013, EN 61326-1:2013



Authorities can request relevant technical information from:
Product Compliance Manager, Atlas Copco Industrial Techni-
que AB, SE-105 23 Stockholm Sweden

Stockholm, 1 December 2021

Carl von Schantz, Managing Director

Signature of issuer

Authorised Representative UK

Atlas Copco Ltd
Swallowdale Lane
Hemel Hempstead
Hertfordshire HP2 7EA

Safety

DO NOT DISCARD - GIVE TO USER

⚠ WARNING Read all safety warnings, instructions, illustrations and specifications provided with this product.

Failure to follow all instructions listed below may result in electric shock, fire, property damage and/or serious injury.

Save all warnings and instructions for future reference.

⚠ WARNING All locally legislated safety rules regarding installation, operation and maintenance shall be respected at all times.

Statement of Use

- For professional use only.
- This product and its accessories must not be modified in any way.
- Do not use this product if it has been damaged.
- If the product data or hazard warning signs on the product cease to be legible or become detached, replace without delay.
- The product must only be installed, operated and serviced by qualified personnel in an industrial environment.

Intended Use

This product is intended to be used to monitor and control tools. No other use permitted.

EMC RESTRICTION OF USE: FOR INDUSTRIAL USE ONLY.

Product Specific Instructions

Storage and Transport

- Each connection should be removed before transport to avoid breaking the connecting cables.

- Use sufficient insulation of the shipping packet to protect components against damage.

General Installation Safety

⚠ WARNING Remote Start

Using the remote start functionality could unintentionally cause the tool to start.

- ▶ Install emergency stop (EM Stop) devices on appropriate locations.
- ▶ Configure the EM Stop connector on the controller as described in the Product Instructions for the controller.

Always make sure that the controller is turned off before connecting or disconnecting any cables.

General Operation Safety

Position the equipment so that the disconnecting device is within easy reach.

⚠ WARNING Risk of injury

A change in configuration to the tightening program may cause unexpected torque, rotational direction, or speed in the system(s) where the tightening program is currently in use. This could result in severe bodily injury and/or property damage.

- ▶ Check the tightening program configurations after adding a new program or after applying changes to an existing program.

Be aware that any output signals to external devices may be modified during power on and power off of the controller.

Products with TurboTight Tightening Strategy

- To minimize the risk of unexpected jerk at the end of the tightening when using the TurboTight tightening strategy, make sure to activate Time monitoring.

General Service and Maintenance Safety

The product must only be installed, operated and serviced by qualified personnel in an industrial environment.

⚠ WARNING Electrical Hazard

The equipment contains live electrical circuits.

- ▶ Always switch off and unplug the power before removing any panels or lids.
- ▶ The removal of the plug has to be such that the operator can check from any of the points to which he has access, that the plug remains removed.

Cleaning Instruction

Equipment should be wiped off with a damp/wetted cloth. Only use water, no cleaners containing solvents should be used.

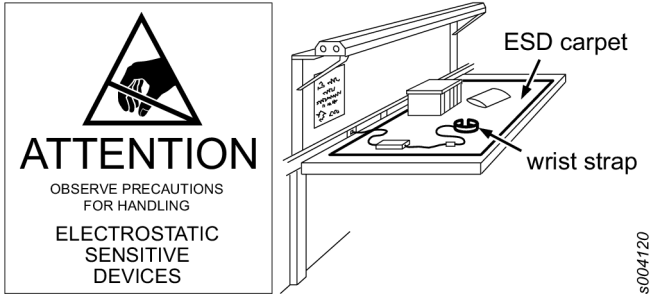
Contact your Atlas Copco service technician for cleaning advice as per current recommendations and for your particular tool.

Regular Cable Inspections

Regularly inspect the power cable and the tool cable. If the cables show any sign of damage, replace them.

Preventing ESD Problems

The components inside the product and controller are sensitive to electrostatic discharge. To avoid future malfunction, make sure that service and maintenance is carried out in an ESD approved work environment. The figure below shows an example of an appropriate service work station.



Electrical Safety

⚠ WARNING This apparatus must be earthed.

- **Earthed equipment must be plugged into a socket that has been properly installed and earthed according to appropriate regulations. Never remove the earth pin or modify the plug in any way. Do not use any adapter plugs.** Check with a qualified electrician if you are in any doubt as to whether the outlet is properly earthed. Should the equipment suffer electronic malfunction or breakdown, the earth provides a low resistance path to carry electricity away from the user. Applicable only to Class I (earthed) equipment.
- Disconnect from the power supply before servicing.
- Failure to comply with these operating instructions may impair the safety of this equipment.
- Only use the cord supplied with the controller to connect to the mains, and the cord supplied with the tool to connect to the controller. Do not modify the cords or use them for other purposes. Use only genuine replacement parts.
- Failure to follow these instructions may result in electric shock.
- Must not be used in explosive atmospheres.
- **Avoid physical contact with grounded surfaces such as pipes, radiators, ovens and refrigerators.** There is an increased risk of electric shock if your body is grounded.
- **Do not expose the equipment to rain or wet conditions.** Water entering the equipment will increase the risk of electric shock. This instruction does not apply to equipment classified as watertight or splash proof.
- For minimum electrical interference, locate the equipment as far as possible from sources of electrical noise, e.g. arc welding equipment etc.

- Do not abuse the power lead. Never use the power lead to carry the equipment or to pull the plug from a socket. Keep the power lead away from heat, oil, sharp edges or moving parts. Replace damaged leads immediately. Damaged leads increase the risk of electric shock.
- When working simultaneously with welding equipment, the work piece must be earthed separately while welding is in progress. This is to prevent the return current passing through the controller earth cables, in case the return lines for the welding equipment have not been mounted correctly on the work piece. Atlas Copco recommends that earthing be carried out with a conductor area at least as large as the return line for the welding equipment being used.

Warning Sticker: Crushing of Hands



⚠ CAUTION Crushing Hazard

Never put your hand between the lid and housing unless you are in the process of closing or opening the lid. If the controller is positioned on its rear with the front upwards and the lid is in an open position, the unintentional closing of the lid could result in the crushing of hands or fingers.

This safety sticker is positioned on the rear of the front lid.

Signs and Stickers

The product is fitted with signs and stickers containing important information about personal safety and product maintenance. The signs and stickers shall always be easy to read. New signs and stickers can be ordered by using the spare parts list.



s011050

Useful Information

ServAid

ServAid is a portal that is continuously updated and contains Technical Information, such as:

- Regulatory and Safety Information
- Technical Data
- Installation, Operation and Service Instructions
- Spare Parts Lists
- Accessories
- Dimensional Drawings

Please visit: <https://servaid.atlascopco.com>.

For further Technical Information, please contact your local Atlas Copco representative.

Caractéristiques techniques

Caractéristiques techniques

Alimentation électrique		
Tension d'alimentation (V)	100-120 / 200-240 V a.c. (50-60 Hz)	
Puissance nominale (W)	1500 W	
Température d'utilisation		
	Celsius	Fahrenheit
Température de service maxi.	+50°	+122°
Température de service mini.	+5°	+41°
Poids		
Poids (kg)	11.1 kg	
Poids (lb)	24.5 livre	

Conditions environnementales normales

Ce produit est conçu pour fonctionner en toute sécurité dans les conditions suivantes :

- Utilisation à l'intérieur
- Jusqu'à 2 000 m au-dessus du niveau de la mer
- Température de fonctionnement de +5 °C / +41 °F à +50 °C / +122 °F
- Température de stockage de +5 °C / +41 °F à +50 °C / +122 °F
- Humidité relative maximum de 80 % pour des températures maximales de 31 °C / 89 °F avec une diminution linéaire jusqu'à 50 % d'humidité relative à 40 °C / 104 °F
- Fluctuations maximales de la tension d'alimentation secteur de ±10 % de la tension nominale
- Surtensions transitoires jusqu'au niveau de la surtension catégorie II
- Surtensions temporaires se produisant sur l'alimentation secteur
- Degré de pollution 2
- Indice de protection : IP43

Déclarations

Règlement général sur la protection des données (GDPR)

Ce produit offre la possibilité de traiter des informations personnellement identifiables telles que le nom d'utilisateur du système, le rôle et l'adresse IP. Le but de cette capacité de traitement est d'améliorer le contrôle de la qualité grâce à la traçabilité et à la bonne gestion des accès.

Si vous décidez de traiter des données personnelles vous devez connaître et respecter les règles de protection des données personnelles correspondantes, y compris le GDPR dans l'UE ainsi que les autres lois, directives et réglementations applicables. Atlas Copco ne peut en aucun cas être tenu responsable de quelque utilisation faite par vous du produit.

Responsabilité

De nombreux événements dans l'environnement d'exploitation peuvent affecter le processus de serrage et nécessiteront une validation des résultats. Conformément aux normes et règlements applicables, nous vous invitons par la présente à contrôler le couple installé et le sens de rotation après tout événement susceptible d'avoir une incidence sur le résultat du serrage. Voici des exemples non exhaustifs de ces événements :

- installation initiale du système d'outillage
- modification de lot de pièces, boulon, lot de vis, outil, logiciel, configuration ou environnement
- modification des branchements pneumatiques ou électriques
- changement dans l'ergonomie de la ligne, le processus, les procédures de qualité ou les pratiques
- changement d'opérateur
- tout autre changement ayant une incidence sur le résultat du processus de serrage

Le contrôle devra :

- Garantir que les conditions d'assemblage n'ont pas changé en raison d'événements susceptibles d'avoir une incidence sur le processus.
- Être effectué après l'installation initiale, la maintenance ou la réparation du matériel.
- Intervenir au moins une fois par prise de poste ou à toute autre fréquence adéquate.

DÉCLARATION DE CONFORMITÉ UE

Nous, **Atlas Copco Industrial Technique AB**, SE-105 23 STOCKHOLM SWEDEN, déclarons sous notre seule et entière responsabilité que le produit (dont le nom, le type et le numéro de série figurent en première page) est en conformité avec la ou les directives suivantes :

2011/65/EU (RoHS), 2014/30/EU (EMC), 2014/35/EU (LVD), 2015/863/EU (RoHS amendment)

Normes harmonisées appliquées :

EN 61010-1:2010, EN 61010-2-201:2013, EN 61326-1:2013

Les autorités peuvent obtenir les informations techniques pertinentes en s'adressant à :

Product Compliance Manager, Atlas Copco Industrial Technique AB, SE-105 23 Stockholm Sweden

Stockholm, 1 December 2021

Carl von Schantz, Managing Director

Signature du déclarant

DEEE

Information sur les déchets d'équipements électriques et électroniques (DEEE) :

Ce produit et les informations le concernant sont conformes à la directive DEEE (2012/19/EU). Ils doivent donc être traités conformément à ladite directive.

Le produit porte le symbole suivant :



Les produits marqués d'un symbole de poubelle barrée et d'une seule barre noire en dessous, contiennent des pièces qui doivent être manipulées conformément à la directive DEEE. Le produit entier ou les composants DEEE peuvent être envoyés à notre « Centre clientèle » pour traitement.

Perturbations radioélectriques

Il s'agit d'un produit de classe A. Dans un environnement domestique, ce produit peut provoquer des perturbations radioélectriques.

Conformité aux normes nord-américaines

Intertek
4008002

Produit
Conforme aux normes UL
61010-1:2012, UL
61010-2-201:2014
Certifié selon les normes
CSA/IEC 61010-2-201:2014,
CSA C22.2#61010-1:2012

ISED Compliance Statement

This device complies with: CAN ICES-1 (A)/NMB-1(A)

(English) This device complies with Industry Canada's licence-exempt RSSs. Operation is subject to the following two conditions:

- (1) This device may not cause interference; and
- (2) This device must accept any interference, including interference that may cause undesired operation of the device.

(French) Le présent appareil est conforme aux CNR d'Industrie Canada applicables aux appareils radio exempts de licence. L'exploitation est autorisée aux deux conditions suivantes:

- 1) l'appareil ne doit pas produire de brouillage;
- 2) l'appareil doit accepter tout brouillage radioélectrique subi, même si le brouillage est susceptible d'en compromettre le fonctionnement.

Informations concernant l'article 33 de REACH

Le règlement européen (UE) n° 1907/2006 sur l'enregistrement, l'évaluation et l'autorisation des substances chimiques, ainsi que les restrictions applicables à ces substances (REACH) définit entre autres les exigences relatives à la

communication dans la chaîne d'approvisionnement. L'obligation d'information s'applique également aux produits contenant des substances dites extrêmement préoccupantes (la « Liste des substances candidates »). Le 27 juin 2018, le plomb (n° CAS 7439-92-1) a été ajouté à la Liste des substances candidates.

Conformément à ce qui précède, ceci est pour vous informer que certains composants électriques et mécaniques du produit peuvent contenir du plomb. Ceci est conforme à la législation en vigueur en matière de restriction des substances et se fonde sur les exemptions légales prévues par la directive RoHS (2011/65/UE). Le plomb ne fuira pas ou ne mutera pas du produit lors d'une utilisation normale et la concentration de plomb dans le produit complet est bien en dessous du seuil limite applicable. Veuillez tenir compte des exigences locales concernant l'élimination du plomb en fin de vie du produit.

Spécificités régionales**⚠ AVERTISSEMENT**

Ce produit peut vous exposer à des produits chimiques comme le plomb qui est reconnu par l'État de Californie comme cancérigène et causant des malformations congénitales ou autres anomalies de la reproduction. Pour de plus amples informations

<https://www.p65warnings.ca.gov/>

Sécurité

NE PAS JETER - REMETTRE À L'UTILISATEUR

⚠ AVERTISSEMENT Lire l'ensemble des mises en garde et consignes de sécurité ainsi que les illustrations et les caractéristiques techniques fournies avec ce produit.

Le non-respect de toutes les instructions répertoriées ci-dessous peut entraîner un choc électrique, un incendie, des dégâts matériels ou un grave accident corporel.

Conservé l'ensemble des mises en garde et consignes pour pouvoir les consulter ultérieurement.

⚠ AVERTISSEMENT Toutes les réglementations locales de sécurité en matière d'installation, d'utilisation et de réparation doivent toujours être respectées.**Utilisation prévue**

- Pour utilisation professionnelle uniquement.
- Ce produit et ses accessoires ne doivent être modifiés en aucune manière.
- Ne pas utiliser ce produit s'il a subi des dégâts.
- Si les vignettes apposées sur le produit pour indiquer les données du produit ou des mises en garde ne sont plus lisibles ou se décollent, les remplacer sans attendre.
- Le produit ne doit être installé que par un personnel qualifié, dans un environnement industriel.

Utilisation prévue

Ce produit est destiné à être utilisé pour contrôler et commander des outils. Aucune autre utilisation n'est autorisée.

RESTRICTION D'UTILISATION RELATIVE À LA COMPATIBILITÉ ÉLECTROMAGNÉTIQUE : POUR UTILISATION INDUSTRIELLE UNIQUEMENT.

Instructions spécifiques au produit

Stockage et transport

- Tous les connecteurs doivent être débranchés avant le transport pour éviter d'endommager les câbles de raccordement.
- Prévoir une isolation suffisante du colis pour protéger les composants de tout dégât.

Sécurité générale de l'installation

⚠ AVERTISSEMENT Démarrage à distance

L'utilisation de la fonction de démarrage à distance pourrait provoquer la mise en marche involontaire de l'outil.

- ▶ Installer des dispositifs d'arrêt d'urgence aux endroits adéquats.
- ▶ Configurer le connecteur d'arrêt d'urgence sur le coffret comme décrit dans la Notice d'utilisation du produit du coffret.

Toujours s'assurer que le coffret est hors tension avant de connecter ou de déconnecter un câble.

Sécurité générale de l'utilisation

Positionner l'équipement de sorte que le dispositif de déconnexion soit facile à atteindre.

⚠ AVERTISSEMENT Risque de blessure

Un changement de configuration du programme de serrage peut causer un couple, un sens de rotation ou une vitesse inattendu(e) dans le(s) système(s) où le programme de serrage est en cours d'utilisation. Ceci pourrait entraîner des accidents corporels graves ou des dégâts matériels.

- ▶ Vérifier les configurations des programmes de serrage après avoir ajouté un nouveau programme ou après avoir appliqué des modifications sur un programme existant.

Ne pas oublier que les éventuels signaux de sortie envoyés vers des dispositifs externes peuvent être modifiés lors de la mise sous tension et de la mise hors tension du contrôleur.

Produits avec la Stratégie de serrage TurboTight

- Pour limiter le risque de secousse inattendue à la fin du serrage lorsque l'on utilise la stratégie de serrage TurboTight, veiller à activer la surveillance du temps.

Sécurité générale de l'entretien et de la maintenance

Le produit ne doit être installé que par un personnel qualifié, dans un environnement industriel.

⚠ AVERTISSEMENT Danger électrique

Le matériel contient des circuits électriques sous tension.

- ▶ Toujours mettre l'appareil hors tension et le débrancher de l'alimentation avant de déposer des panneaux ou couvercles.
- ▶ Le retrait de la fiche doit être tel que l'opérateur puisse vérifier à partir de n'importe quel point auquel il a accès, que la fiche reste enlevée.

Instructions de nettoyage

L'équipement doit être nettoyé avec un chiffon humide.

N'utiliser que de l'eau. N'utiliser aucun nettoyant contenant des solvants.

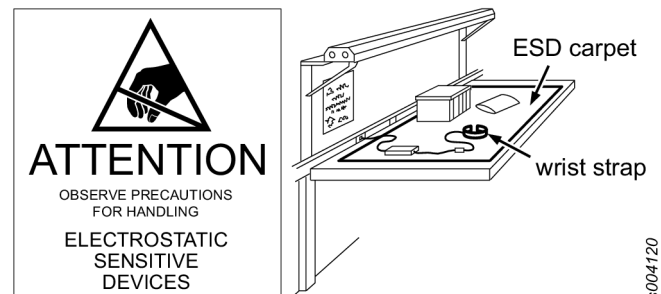
Contactez votre technicien d'entretien Atlas Copco pour des conseils de nettoyage selon les recommandations actuelles et pour votre outil particulier.

Inspections régulières des câbles

Inspecter régulièrement le câble d'alimentation et le câble de l'outil. Remplacez les câbles s'ils présentent des dégâts.

Prévention des problèmes de DES

Les composants à l'intérieur du produit et du coffret sont sensibles aux décharges électrostatiques. Pour éviter tout dysfonctionnement à l'avenir, veiller à effectuer les interventions d'entretien et de maintenance dans un environnement de travail homologué ESD. La figure ci-dessous présente un exemple de poste de travail approprié pour l'entretien.



s004120

Sécurité électrique

⚠ AVERTISSEMENT Cet appareil doit être mis à la terre.

- Les matériels mis à la terre doivent être connectés à une prise qui a été correctement installée et mise à la terre conformément aux réglementations en vigueur. **Ne jamais retirer la broche de terre ou modifier la fiche de quelque façon que ce soit. Ne pas utiliser d'adaptateurs.** En cas de doute, s'adresser à un électricien qualifié pour savoir si la prise est correctement mise à la terre. En cas d'anomalie électronique ou de panne du matériel, la terre fournit un chemin de moindre résistance pour éloigner l'électricité de l'utilisateur. Applicable uniquement aux matériels de la Classe I (protégés par une mise à la terre).
- Débrancher l'appareil de l'alimentation électrique avant toute intervention d'entretien.
- Le non-respect de la présente notice d'utilisation peut nuire à la sécurité de ce matériel.

- Utiliser uniquement le cordon fourni avec le coffret pour le raccorder au secteur et le cordon fourni avec l'outil pour le raccorder au coffret. Ne pas modifier les cordons ni les utiliser à d'autres fins. Utiliser uniquement des pièces de rechange d'origine.
- Le non-respect de ces consignes pourrait entraîner un choc électrique.
- Ne jamais utiliser ce produit dans une atmosphère explosible.
- **Éviter tout contact physique avec des objets mis à la terre tels que les tuyauteries, radiateurs, cuisinières et réfrigérateurs.** Les risques d'électrocution augmentent lorsque le corps est en contact avec la terre.
- **Ne pas exposer le matériel à la pluie ou à l'humidité.** En entrant dans le matériel, l'eau accroîtra le risque de choc électrique. Cette remarque ne concerne pas les matériels classés étanches à l'eau ou aux éclaboussures.
- Pour avoir un minimum d'interférences électriques, placer le matériel aussi loin que possible des sources de bruits électriques, matériels de soudure à l'arc par exemple.
- Ne pas forcer sur le câble d'alimentation. Ne jamais utiliser le câble d'alimentation pour transporter le matériel ou pour débrancher la fiche de la prise en tirant dessus. Tenir le câble d'alimentation à l'écart de toute source de chaleur, des huiles, des bords tranchants ou des pièces mobiles. Remplacer immédiatement les câbles d'alimentation endommagés. Les câbles endommagés augmentent le risque de choc électrique.
- Si l'on travaille simultanément avec un équipement de soudage, la pièce à souder doit être mise à la terre séparément tant que la soudure est en cours. Ceci vise à prévenir le retour de courant par les câbles de terre du coffret au cas où les lignes de retour de l'équipement de soudage n'auraient pas été correctement fixées sur la pièce à souder. Atlas Copco recommande d'effectuer la mise à la terre avec une section de conducteur au moins aussi grande que la ligne de retour de l'équipement de soudage utilisé.

Autocollant de mise en garde : Écrasement des mains



⚠ ATTENTION Risque d'écrasement

Ne jamais mettre la main entre le couvercle et le boîtier sauf lors de la fermeture ou de l'ouverture du couvercle. Si le coffret est posé sur sa face arrière, face avant orientée vers le haut et couvercle en position ouverte, la fermeture accidentelle du couvercle pourrait entraîner un écrasement des mains ou des doigts.

Cet autocollant de sécurité est apposé à l'arrière du couvercle avant.

Panneaux et autocollants

Des vignettes et autocollants contenant des informations importantes pour la sécurité des personnes et l'entretien du matériel sont apposés sur le produit. Les vignettes et autocollants doivent toujours être faciles à lire. On pourra commander de nouvelles vignettes et de nouveaux autocollants à l'aide de la nomenclature des pièces de rechange.



s011050

Informations utiles

ServAid

ServAid est un portail qui est constamment mis à jour et qui contient des Informations techniques, comme :

- Informations réglementaires et sur la sécurité
- Caractéristiques techniques
- Instructions d'installation, d'utilisation et d'entretien
- Nomenclatures de pièces détachées
- Accessoires
- Plans cotés

Veillez consulter : <https://servaid.atlascopco.com>.

Pour plus d'Informations techniques, veuillez contacter votre représentant local Atlas Copco.

Technische Daten

Technische Daten

Stromversorgung		
Netzspannung (V)	100-120 / 200-240 V	
	a.c. (50-60 Hz)	
Nennleistung (W)	1500 W	
Betriebstemperatur		
	Celsius	Fahrenheit
Max. Betriebstemperatur	+50°	+122°
Mindestbetriebstemperatur	+5°	+41°
Gewicht		
Gewicht (kg)	11.1 kg	
Gewicht (Pfd.)	24.5 lb	

Normale Umgebungsbedingungen

Dieses Produkt gilt unter folgenden Bedingungen als sicher:

- Einsatz in Innenräumen
- Höhe bis zu 2.000 m
- Betriebstemperatur +5 °C / +41 °F bis +50 °C / +122 °F

- Lagertemperatur +5 °C / +41 °F bis +50 °C / +122 °F
- Maximale relative Luftfeuchtigkeit von 80 % bei Temperaturen bis zu 31 °C / 89 °F, linear abnehmend bis zu 50 % bei 40 °C / 104 °F;
- Netzspannungsschwankungen bis zu ±10 % der Nennspannung
- Transiente Überspannungen bis zum Überspannungsniveau der Kategorie II
- Kurzzeitige Überspannungen an der Hauptstromversorgung
- Verschmutzungsgrad 2
- IP-Schutzart: IP43

Erklärungen

Datenschutz-Grundverordnung (DSGVO)

Dieses Produkt bietet die Möglichkeit, personenbezogene Informationen wie den Systembenutzernamen, die Rolle und die IP-Adresse zu verarbeiten. Der Zweck dieser Verarbeitungsfähigkeit könnte darin bestehen, die Qualitätskontrolle durch Rückverfolgbarkeit und geeignetes Zugriffsmanagement zu verbessern.

Wenn Sie sich dazu entschließen, personenbezogene Daten zu verarbeiten, müssen Sie die einschlägigen Datenschutzbestimmungen kennen und einhalten, einschließlich der DSGVO sowie anderer in der EU anwendbarer Gesetze, Richtlinien und Vorschriften. Atlas Copco kann in keiner Weise für die Verwendung des Produkts durch Sie haftbar gemacht werden.

Haftung

Viele Ereignisse in der Arbeitsumgebung können sich auf die Verschraubung auswirken und bedürfen einer Validierung der Ergebnisse. In Übereinstimmung mit den geltenden Standards und/oder Vorschriften sind das installierte Drehmoment und die Drehrichtung nach einem Ereignis zu überprüfen, das sich auf die Verschraubung auswirken kann. Zu solchen Ereignissen zählen unter anderem:

- Erstinstallation des Werkzeugsystems
- Änderung von Chargen, Bolzen, Schrauben, Werkzeugen, Software, Konfiguration oder Umgebung
- Änderung von Druckluft- oder Elektroanschlüssen
- Änderung von Linienergonomie, Prozessen, Qualitätsverfahren und -praktiken
- Bedienerwechsel
- Andere Änderungen, die sich auf das Ergebnis der Verschraubung auswirken

Die Prüfung muss:

- Sicherstellen, dass die gemeinsamen Bedingungen sich nicht aufgrund von Ereignissen geändert haben.
- Nach der Erstinstallation, Wartung oder Reparatur der Anlage erfolgen.
- Mindestens einmal pro Schicht oder in einem anderen geeigneten Intervall erfolgen.

EU-KONFORMITÄTSERKLÄRUNG

Wir, **Atlas Copco Industrial Technique AB**, SE-105 23 STOCKHOLM SWEDEN, erklären hiermit in alleiniger Verantwortung, dass dieses Produkt (mit Bezeichnung, Typ und Seriennummer laut Deckblatt) die Anforderungen der folgenden Richtlinie(n) erfüllt:

2011/65/EU (RoHS), 2014/30/EU (EMC), 2014/35/EU (LVD), 2015/863/EU (RoHS amendment)

Angewandte harmonisierte Normen:

EN 61010-1:2010, EN 61010-2-201:2013, EN 61326-1:2013

Behörden können relevante technische Informationen anfordern von:

Product Compliance Manager, Atlas Copco Industrial Technique AB, SE-105 23 Stockholm Sweden

Stockholm, 1 December 2021

Carl von Schantz, Managing Director

Unterschrift des Ausstellers

WEEE

Hinweise zu **Elektro- und Elektronik-Altgeräten (EEAG)**: Das vorliegende Produkt und die entsprechenden Informationen erfüllen die Anforderungen der EEAG-Richtlinie (2012/19/EU) und müssen gemäß dieser Richtlinie gehandhabt werden.

Das Produkt ist mit folgendem Symbol gekennzeichnet:



Mit einem durchgestrichenen Mülltonnen-Symbol mit einem einzelnen schwarzen Balken darunter gekennzeichnete Produkte enthalten Teile, die entsprechend der EEAG-Richtlinie entsorgt werden müssen. Das gesamte Produkt oder die EEAG-Teile können zur Entsorgung an Ihre Kundendienstzentrale eingeschickt werden.

Funkstörung

Dies ist ein Produkt der Klasse A. In Wohnumgebungen kann dieses Produkt unter Umständen Funkstörungen verursachen.

Informationen zu Artikel 33 in REACH

Die Verordnung (EG) Nr. 1907/2006 des Europäischen Parlaments und des Rates zur Registrierung, Bewertung, Zulassung und Beschränkung chemischer Stoffe (REACH) definiert unter anderem Anforderungen an die Kommunikation innerhalb der Lieferkette. Die Informationspflicht gilt auch für Produkte, die sogenannte besonders besorgniserregende Stoffe enthalten (die „Kandidatenliste“). Am 27. Juni 2018 wurde Blei (CAS Nr. 7439-92-1) in die Kandidatenliste aufgenommen.

Gemäß den oben genannten Verordnungen und Hinweise informieren wir Sie hiermit darüber, dass bestimmte elektrische und mechanische Komponenten des Produkts Blei enthalten können. Dies steht im Einklang mit den geltenden Rechtsvorschriften für Stoffbeschränkungen und basiert auf legalen Ausnahmen in der RoHS-Richtlinie (2011/65/EU). Bei normalem Gebrauch treten aus dem Produkt kein Blei oder Bleiderivate aus und die Bleikonzentration liegt weit unterhalb des geltenden Grenzwerts. Beachten Sie am Ende der Produktlebensdauer die vor Ort geltenden Bestimmungen zur Entsorgung von Blei.

Regionale Anforderungen

WARNUNG

Dieses Produkt kann Sie Chemikalien, einschließlich Blei, aussetzen, was nach Kenntnis des Bundesstaats Kalifornien zu Krebserkrankungen und Geburtsfehlern oder sonstigen Schäden am Fortpflanzungssystem führen kann. Weitere Informationen finden Sie unter

<https://www.p65warnings.ca.gov/>

Sicherheit

NICHT WEGWERFEN - AN BENUTZER WEITERLEITEN

WARNUNG Lesen Sie alle mit diesem Produkt gelieferten Sicherheitshinweise, Anweisungen, Abbildungen und Spezifikationen.

Eine Nichtbeachtung der Anweisungen kann zu Stromschlägen, Bränden, Sachschäden und/oder ernsthaften Verletzungen führen.

Bewahren Sie alle Warnhinweise und Anweisungen zur künftigen Verwendung auf.

WARNUNG Alle örtlichen Vorschriften, die Installation, Bedienung und Wartung betreffen, müssen immer beachtet werden.

Nutzungserklärung

- Nur zum Gebrauch durch ausgebildete Fachkräfte.
- Dieses Produkt und sein Zubehör dürfen in keinem Fall modifiziert werden.
- Benutzen Sie dieses Produkt nicht, wenn es beschädigt ist.
- Wenn die Produktdatenschilder oder Gefahrenwarnschilder unleserlich werden oder sich ablösen, sind diese sofort zu ersetzen.
- Das Produkt darf nur von geschulten Fachkräften und nur in Industrieumgebungen installiert, bedient und gewartet werden.

Vorgesehener Verwendungszweck

Dieses Produkt ist zur Überwachung und Steuerung von Werkzeugen vorgesehen. Sonstige Verwendungen sind unzulässig.

EMV-GEBRAUCHSEINSCHRÄNKUNG: NUR FÜR INDUSTRIELLE ZWECKE.

Produktspezifische Anweisungen

Aufbewahrung und Transport

- Vor dem Transport sind alle Anschlüsse zu trennen, um eine Beschädigung der Anschlusskabel zu verhindern.
- Es ist auf eine ausreichende Isolierung der Fracht zu achten, um die Geräteteile vor einer Beschädigung zu schützen.

Allgemeine Sicherheit bei der Installation

WARNUNG Fernstart

Bei Verwendung der Fernstartfunktion kann das Werkzeug versehentlich gestartet werden.

- ▶ Die Notausschalteneinrichtungen (Notaus-Schalter) an den geeigneten Stellen installieren.
- ▶ Konfigurieren Sie den Not-Aus-Steckverbinder an der Steuerung wie in den Produkthanweisungen für die Steuerung beschrieben.

Vor dem Anschluss oder Trennen von Kabeln ist stets sicherzustellen, dass die Steuerung ausgeschaltet ist.

Allgemeine Betriebssicherheit

Positionieren Sie das Gerät so, dass Sie die Vorrichtung zum Trennen der Stromversorgung einfach erreichen können.

WARNUNG Verletzungsgefahr

Eine Änderung der Konfiguration des Verschraubungsprogramms kann ein unerwartetes Drehmoment, eine unerwartete Rotationsrichtung oder eine unerwartete Drehzahl in dem System verursachen, das das Verschraubungsprogramm in diesem Moment nutzt. Dies könnte zu schweren Verletzungen und/oder Sachschäden führen.

- ▶ Überprüfen Sie die Konfigurationen der Verschraubungsprogramme, nachdem Sie ein neues Programm hinzugefügt oder Änderungen an einem vorhandenen Programm vorgenommen haben.

Bitte beachten Sie, dass sämtliche Ausgangssignale an externe Geräte während des Ein- und Ausschaltens der Steuerung modifiziert werden können.

Produkte mit TurboTight-Verschraubungsstrategie

- Stellen Sie zur bestmöglichen Vermeidung von einem unerwarteten Rucken am Ende der Verschraubung bei Verwendung der TurboTight-Verschraubungsstrategie sicher, dass die Zeitüberwachung aktiviert ist.

Allgemeine Sicherheit während Instandhaltung und Wartung

Das Produkt darf nur von geschulten Fachkräften und nur in Industrieumgebungen installiert, bedient und gewartet werden.

⚠️ WARNUNG Elektrische Gefahr

Die Ausrüstung umfasst spannungsführende Stromkreise.

- ▶ Vor der Entfernung von Platten oder Abdeckungen stets die Stromversorgung ausschalten und trennen.
- ▶ Der Stecker muss so abgezogen werden, dass sich der Bediener jederzeit und von überall aus vergewissern kann, dass der Stecker ausgesteckt bleibt.

Reinigungsanweisungen

Das Gerät sollte mit einem feuchten Tuch abgewischt werden.

Verwenden Sie nur Wasser, es dürfen keine lösemittelhaltigen Reiniger eingesetzt werden.

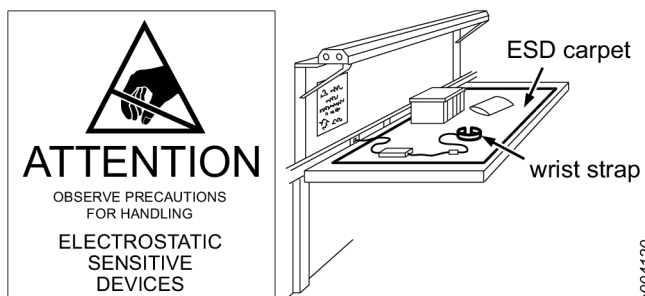
Kontaktieren Sie Ihren Atlas Copco-Service-Techniker für Hinweise zur Reinigung gemäß der aktuellen Empfehlungen und zu Ihrem speziellen Werkzeug.

Regelmäßige Überprüfungen der Kabel

Überprüfen Sie das Netzkabel und das Werkzeugkabel regelmäßig. Weisen die Kabel Anzeichen von Beschädigung auf, ersetzen Sie sie.

ESD-Probleme vermeiden

Die Komponenten im Inneren des Produkts und der Steuerung sind empfindlich gegenüber elektrostatischen Entladungen. Stellen Sie zur Vermeidung zukünftiger Störungen sicher, dass Service und Wartung in einer ESD-genehmigten Arbeitsumgebung erfolgen. Die Abbildung unten zeigt ein Beispiel für eine entsprechende Service-Arbeitsstation.



s004120

Elektrische Sicherheit**⚠️ WARNUNG Dieses Gerät muss geerdet werden!**

- Geerdete Geräte müssen mit vorschriftsgemäß installierten und geerdeten Steckdosen verbunden werden. Entfernen Sie den Erdungsstift niemals. Manipulieren Sie den Stecker in keiner Weise. Verwenden Sie keine Adapterstecker. Setzen Sie sich mit einem qualifizierten Elektriker in Verbindung, falls Sie an der sachgemäßen Erdung der Steckdose zweifeln. Im Falle einer elektrischen Gerätestörung kann über den geringen Widerstand der Erdung die Elektrizität vom Gerät abfließen und dadurch die Person geschützt werden. Gilt nur für Geräte der Klasse I (geerdet).
- Vor der Wartung von der Stromversorgung trennen.
- Eine Nichtbeachtung der Bedienungsanweisungen kann die Sicherheit des Geräts beeinträchtigen.

- Verwenden Sie zum Anschluss an das Netz ausschließlich das mit der Steuerung gelieferte Kabel, und verwenden Sie zum Anschluss an die Steuerung grundsätzlich nur das mit dem Werkzeug gelieferte Kabel. Modifizieren Sie die Kabel auf keinerlei Weise und verwenden Sie sie nicht für irgendwelche anderen Zwecke. Verwenden Sie ausschließlich Original-Ersatzteile.
- Bei Missachtung dieser Anweisungen besteht Stromschlaggefahr.
- Dieses Produkt darf nicht in explosiver Umgebung verwendet werden.
- **Vermeiden Sie Körperkontakt mit geerdeten Oberflächen wie Rohren, Heizkörpern, Öfen und Kühlschränken.** Es besteht erhöhte Stromschlaggefahr, wenn Ihr Körper geerdet ist.
- **Setzen Sie das Gerät niemals Regen, Wasser oder Feuchtigkeit aus.** Wasser im Gehäuseinneren erhöht die Stromschlaggefahr. Dieser Hinweis gilt nicht für Geräte, die als wasserdicht oder spritzwasserfest eingestuft sind.
- Um elektrische Störeinflüsse zu minimieren, verwenden Sie das Gerät so weit wie möglich von elektrischen Störstrahlungen entfernt (Lichtbogenschweißausrüstung usw.).
- Zweckentfremden Sie das Stromkabel niemals. Tragen Sie das Gerät niemals am Kabel. Versuchen Sie nicht, den Stecker durch Ziehen am Kabel aus der Steckdose zu entfernen. Halten Sie das Kabel fern von Hitze, Öl, scharfen Kanten oder beweglichen Teilen. Tauschen Sie beschädigte Kabel umgehend aus. Beschädigte Kabel erhöhen die Stromschlaggefahr.
- Bei gleichzeitiger Verwendung von Schweißausrüstung muss das Werkstück während des Schweißvorgangs separat geerdet werden. Dadurch wird verhindert, dass der Rückstrom durch die Erdkabel der Steuerung fließt, falls die Rückleitungen für die Schweißausrüstung nicht ordnungsgemäß am Werkstück angebracht wurden. Atlas Copco empfiehlt, dass die für die Erdung verwendete Leiterfläche mindestens genauso groß ist wie die Rückleitung für die verwendete Schweißausrüstung.

Warnaufkleber: Quetschgefahr der Hände**⚠️ VORSICHT Quetschgefahr**

Halten Sie, außer zum Öffnen und Schließen des Deckels, Ihre Hand niemals zwischen Deckel und Gehäuse. Wenn die Steuerung mit der Vorderseite nach oben auf der Rückseite abgelegt wurde und der Deckel geöffnet ist, kann ein unbeabsichtigtes Schließen des Deckels zur Quetschung der Hände oder Finger führen.

Dieser Sicherheitsaufkleber befindet sich auf der Rückseite des vorderen Deckels.

Schilder und Aufkleber

Am Produkt befinden sich Schilder und Aufkleber, die wichtige Angaben zur Personensicherheit und Produktwartung enthalten. Die Schilder und Aufkleber müssen immer gut leserlich sein. Neue Schilder und Aufkleber können mithilfe der Ersatzteilliste bestellt werden.



s011050

Nützliche Informationen

ServAid

ServAid ist ein Portal, das ständig aktualisiert wird und technische Informationen bietet, wie z.B.:

- Behörden- und Sicherheitsinformationen
- Technische Daten
- Installations-, Betriebs- und Wartungsanweisungen
- Ersatzteillisten
- Zubehör
- Maßzeichnungen

Besuchen Sie: <https://servaid.atlascopco.com>.

Weitere technische Informationen erhalten Sie bei Ihrem Atlas Copco-Vertreter vor Ort.

Datos técnicos

Datos técnicos

Fuente de alimentación	
Tensión de línea (V)	-100-120 / 200-240 V a.c. (50-60 Hz)
Potencia nominal (W)	1500 W
Temperatura de funcionamiento	
	Celsius Fahrenheit
Temperatura máx. de funcionamiento	+50° +122°
Temperatura mín. de funcionamiento	+5° +41°
Peso	
Peso (kg)	11.1 kg
Peso (lb)	24.5 lb

Condiciones medioambientales normales

Este producto está diseñado para ser seguro en las siguientes condiciones:

- Uso en interiores
- Altitud máxima de 2 000 m
- Temperatura de funcionamiento +5 °C / +41 °F a +50 °C / +122 °F

- Temperatura de almacenamiento de +5 °C / +41 °F a +50 °C / +122 °F
- Humedad relativa máxima del 80 % para temperaturas máximas de 31 °C/89 °F, disminuyendo linealmente hasta el 50 % con una humedad relativa del 40 °C/104 °F
- Fluctuaciones de voltaje del suministro eléctrico de hasta el ±10 % del voltaje nominal
- Sobretensiones transitoria hasta los niveles de sobretensión de categoría II
- Sobretensiones temporales de suministro eléctrico
- Grado de contaminación 2
- Grado de protección de ingreso: IP43

Declaraciones

Reglamento general en materia de protección de datos (GDPR)

Este producto ofrece la posibilidad de procesar información personal identificatoria como el nombre de usuario del sistema, su función y su dirección IP. El propósito de esa función de procesamiento podría ser mejorar el control de calidad a través de la trazabilidad y de una adecuada gestión de los accesos.

Si decide procesar datos personales, deberá conocer y cumplir las normas sobre protección de datos personales aplicables, incluyendo el GDPR en la UE así como cualesquiera otras leyes, directivas y reglamentos que sean de aplicación. Atlas Copco no será en ningún caso responsable del uso que usted realice del producto.

Responsabilidad

Muchas circunstancias del entorno de trabajo pueden afectar al proceso de apriete y requerir la validación de los resultados. En cumplimiento de las normas y/o reglamentación aplicables, le solicitamos que compruebe el par instalado y la dirección de giro después de cualquier circunstancia que pueda afectar al resultado del apriete. Ejemplos de este tipo de circunstancias son, aunque sin limitarse a ellos:

- Instalación inicial del sistema de mecanizado
- Cambio del lote de piezas, perno, lote de tornillo, herramienta, software, configuración o entorno
- Cambio de conexiones neumáticas o eléctricas
- Cambio en la ergonomía, procesos, procedimientos o prácticas de control de calidad
- cambio de operador
- Cualquier otro cambio que influya en el resultado del proceso de apriete

La comprobación debería:

- Asegurar que las condiciones de la junta no hayan cambiado debido a las circunstancias influyentes.
- Realizarse después de la instalación inicial, un mantenimiento o la reparación del equipo
- Realizarse al menos una vez por cada turno o con otra frecuencia adecuada

DECLARACIÓN DE CONFORMIDAD DE LA UE

Nosotros, **Atlas Copco Industrial Technique AB**, SE-105 23 STOCKHOLM SWEDEN, declaramos bajo nuestra única responsabilidad que el producto (con nombre, tipo y número de serie indicados en la primera página) es conforme a las siguientes Directivas:

2011/65/EU (RoHS), 2014/30/EU (EMC), 2014/35/EU (LVD), 2015/863/EU (RoHS amendment)

Estándares armonizados aplicados:

EN 61010-1:2010, EN 61010-2-201:2013, EN 61326-1:2013

Las autoridades pueden solicitar la correspondiente información técnica a:

Product Compliance Manager, Atlas Copco Industrial Technique AB, SE-105 23 Stockholm Sweden

Stockholm, 1 December 2021

Carl von Schantz, Managing Director

Firma del emisor



RAEE

Información referente a los **Residuos de Aparatos Eléctricos y Electrónicos (RAEE)**:

Este producto y su información cumplen los requisitos de la Directiva RAEE (2012/19/EU), y deben manipularse según sus disposiciones.

El producto está marcado con el símbolo siguiente:



Los productos marcados con el símbolo de un contenido de basuras con ruedas tachado y una barra negra única debajo, contienen partes que se deben manipular de conformidad con la directiva RAEE. El producto completo, o las piezas RAEE, pueden enviarse a su «Centro de atención al cliente» para su manipulación.

Interferencia de radio

Este es un producto de categoría A. En entornos domésticos este producto puede causar interferencias de radio.

Información relacionada con el Artículo 33 en REACH

El Reglamento europeo (UE) n.º 1907/2006 relativo al registro, evaluación, autorización y restricción de las sustancias y preparados químicos (REACH) define, entre otras cosas, los requisitos relacionados con la comunicación en la cadena de suministro. El requisito de información también es aplicable a los productos que contengan las llamadas Sustancias muy pre-

ocupantes (la «Lista de candidatos»). El 27 de junio de 2018 se añadió el plomo (CAS n.º 7439-92-1) a la Lista de candidatos.

De acuerdo con lo mencionado anteriormente, el objetivo del presente documento es informarle de que determinados componentes eléctricos y mecánicos en el producto pueden contener plomo. El presente documento es de conformidad con la legislación sobre restricción de sustancias actual y se basa en las exenciones legítimas en la Directiva RoHS (2011/65/UE). No se producirán fugas de plomo ni mutará a partir del producto durante el uso normal y la concentración de plomo en el producto completo se encuentra bastante por debajo del límite umbral aceptable. Tenga en cuenta los requisitos locales sobre el desecho del plomo al final de la vida útil del producto.

Requisitos regionales

⚠️ ADVERTENCIA

Este producto le puede exponer al plomo, considerado por el Estado de California como causante de cáncer y de malformaciones congénitas u otros daños reproductivos. Para más información visite

<https://www.p65warnings.ca.gov/>

Seguridad

CONSERVAR - ENTREGAR AL USUARIO

⚠️ ADVERTENCIA Lea todas las advertencias, instrucciones, ilustraciones y especificaciones de seguridad suministradas con este producto.

Si no se siguen todas las instrucciones que se indican a continuación pueden producirse descargas eléctricas, incendios, daños en la propiedad y/o lesiones graves.

Guarde todas las advertencias e instrucciones para futuras consultas.

⚠️ ADVERTENCIA Respete siempre todas las normas de seguridad relativas a la instalación, funcionamiento y mantenimiento de acuerdo a la legislación local.

Declaración de uso

- Solo para uso profesional.
- No se debe modificar ningún aspecto de este producto ni de sus accesorios.
- No utilice este producto si está dañado.
- Si los datos del producto o las señales de advertencia de peligro en el producto dejan de ser legibles o se desprenden, sustitúyalas sin demora.
- Solo personal cualificado puede instalar, operar y realizar servicios en el producto en un entorno industrial.

Uso previsto

Este producto ha sido concebido para controlar y supervisar herramientas. No se permite ningún otro uso.

RESTRICCIÓN DE USO DE CEM: SOLO PARA USO INDUSTRIAL.

Instrucciones específicas para el producto

Almacenamiento y transporte

- Para evitar que se rompan los cables de conexión deberá desconectarlos antes del transporte.
- Para proteger los componentes de posibles daños, utilice un aislamiento adecuado para el embalaje al realizar envíos.

Seguridad general de instalación

⚠️ ADVERTENCIA Arranque remoto

Si se utiliza la función de arranque remoto se podría arrancar la herramienta de forma imprevista.

- ▶ Instale los dispositivos de parada de emergencia (EM Stop) en los lugares apropiados.
- ▶ Configure el conector de parada de emergencia en el controlador de la forma descrita en las instrucciones de producto del controlador.

Asegúrese de que el controlador está apagado antes de conectar o desconectar cualquier cable.

Seguridad general de operación

Coloque el equipo de forma que el dispositivo de conexión se encuentre fácilmente al alcance.

⚠️ ADVERTENCIA Riesgo de lesiones

Un cambio en la configuración del programa de apriete puede provocar un par, dirección de rotación o velocidad imprevistas en el sistema en que se esté usando actualmente. Esto podría provocar graves lesiones o daños materiales.

- ▶ Compruebe las configuraciones de los programas de apriete después de añadir un nuevo programa o después de aplicar los cambios a un programa existente.

Tenga en cuenta que las señales de salida a los dispositivos externos podrían alterarse al encender y apagar el controlador.

Productos con estrategia de apriete TurboTight

- Para minimizar el riesgo de una sobretensión imprevista al final del apriete cuando se utiliza la estrategia de apriete TurboTight, no olvide activar el seguimiento del tiempo.

Seguridad general durante el servicio y el mantenimiento

Solo personal cualificado puede instalar, operar y realizar servicios en el producto en un entorno industrial.

⚠️ ADVERTENCIA Riesgo eléctrico

El equipo contiene circuitos eléctricos activos.

- ▶ Apáguelo y desenchúfelo siempre antes de desmontar ningún panel o tapa.
- ▶ La retirada del enchufe debe realizarse de forma que el operario pueda comprobar desde cualquier de los puntos a los que tiene acceso, si el enchufe permanece desconectado.

Instrucciones de limpieza

El equipo se debe limpiar con un paño húmedo/humedecido.

Utilice solo agua, no se deben utilizar agentes limpiadores que contengan disolventes.

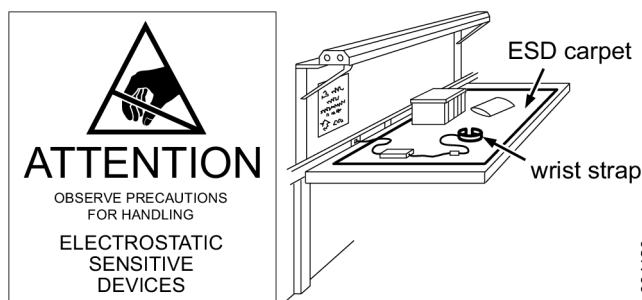
Contacte con su técnico de servicio Atlas Copco para obtener consejos de limpieza según las recomendaciones actuales y para su herramienta específica.

Inspecciones de cable regulares

Inspeccione regularmente el cable de alimentación y el cable de la herramienta. Si los cables muestran cualquier daño, sustitúyalos.

Prevención de descargas electrostáticas

Los componentes del interior del producto y el controlador son sensibles a las descargas electrostáticas. Para evitar posibles averías, asegúrese de realizar el servicio y el mantenimiento en un entorno de trabajo aprobado con respecto a descargas electrostáticas. La siguiente figura muestra un ejemplo de una estación de servicio adecuada.



S004120

Seguridad eléctrica

⚠️ ADVERTENCIA Este equipo debe conectarse a una toma de tierra.

- Los equipos que dispongan de toma de tierra deberán conectarse a una toma debidamente instalada y con toma de tierra, que cumpla la normativa correspondiente. No retire nunca el terminal de tierra ni realice ninguna otra modificación en el enchufe. No utilice adaptadores. Si no está seguro de que la toma esté correctamente conectada a tierra, consulte a un electricista cualificado. En el caso de que el sistema electrónico del equipo deje de funcionar o no funcione correctamente, la toma de tierra proporcionará una trayectoria de baja resistencia para alejar la electricidad del usuario. Aplicable solamente a equipos de Clase I (con toma de tierra).
- Desconectar de la fuente de alimentación antes de realizar la revisión.
- El incumplimiento de estas instrucciones de funcionamiento puede afectar a la seguridad del equipo.
- Utilice solo el cable suministrado con el controlador para conectarlo a la red eléctrica y el cable suministrado con la herramienta para su conexión al controlador. No modifique los cables ni los use para otros fines. Utilice solo recambios autorizados.
- Si no se siguen todas las instrucciones pueden producirse descargas eléctricas.
- No debe utilizarse en atmósferas explosivas.

- Evite el contacto físico con superficies conectadas a tierra como tuberías, radiadores, hornos y frigoríficos. El riesgo de sufrir una descarga eléctrica aumenta si su cuerpo está conectado a tierra.
- No exponga el equipo a la lluvia ni a la humedad. Al entrar agua en el interior del equipo aumenta el riesgo de que se produzcan descargas eléctricas. Estas instrucciones no se aplican a equipos clasificados como herméticos o impermeables.
- Para que la interferencia eléctrica sea mínima, sitúe el equipo lo más lejos posible de fuentes de señales eléctricas (p. ej., equipos de soldadura por arco, etc.).
- No tire del cable. No tire nunca del cable para mover el equipo ni para desconectarlo. Mantenga el cable alejado de calor, aceite, bordes afilados o piezas móviles. Cambie los cables dañados inmediatamente. Los cables dañados aumentan el riesgo de que se produzcan descargas eléctricas.
- Cuando se trabaja simultáneamente con equipamiento de soldadura, la pieza de trabajo debe conectarse a tierra por separado mientras la soldadura está en curso. Con esto se evita el retorno de corriente que pasa a través de los cables de tierra del controlador, en caso de que las líneas de retorno del equipo de soldadura no se hayan montado correctamente en la pieza de trabajo. Atlas Copco recomienda que la conexión a tierra se realice con un área de conductor que sea del mismo tamaño que la línea de retorno del equipo de soldadura del equipo que se está utilizando.

Adhesivo de advertencia: Aplastamiento de manos



⚠ PRECAUCIÓN Riesgo de aplastamiento

No coloque nunca la mano entre la tapa y la carcasa a menos que esté abriendo o cerrando la tapa. Si el controlador está colocado con su parte trasera con la frontal hacia arriba y la tapa en su posición de apertura, el cierre no intencionado de esta podría causar el aplastamiento de manos o dedos.

Este adhesivo de seguridad se coloca en la parte trasera de la tapa delantera.

Señales y etiquetas

El producto está equipado con signos y adhesivos que contienen información importante sobre seguridad personal y mantenimiento del producto. Los signos y los adhesivos deben ser fácilmente legibles en todo momento. Pueden solicitarse signos y adhesivos nuevos utilizando la lista de repuestos.



s011050

Información de utilidad

ServAid

ServAid es un portal que se actualiza continuamente y contiene información técnica, como:

- Información sobre regulaciones y seguridad
- Datos técnicos
- Instrucciones de instalación, operación y servicio
- Listas de repuestos
- Accesorios
- Planos de dimensiones

Visite: <https://servaid.atlascopco.com>.

Para obtener más información, póngase en contacto con su representante de Servicio local Atlas Copco.

Dados técnicos

Dados técnicos

Fonte de alimentação

Tensão de linha (V)	100-120 / 200-240 V a.c. (50-60 Hz)
Potência nominal (W)	1500 W

Temperatura de funcionamento

	Celsius	Fahrenheit
Temperatura de operação máx.	+50°	+122°
Temperatura de operação mín.	+5°	+41°

Peso

Peso (kg)	11.1 kg
Peso (libras)	24.5 lb

Condições Ambientais Normais

Este produto foi projetado para ser seguro sob as seguintes condições:

- Uso em locais abrigados
- Altitude até 2000 m
- Temperatura de operação +5 °C / +41 °F até +50 °C / +122 °F
- Temperatura de armazenamento +5 °C / +41 °F até +50 °C / +122 °F
- Umidade relativa máxima de 80 % para temperaturas de até 31 °C / 89 °F reduzindo linearmente até 50 % da umidade relativa a 40 °C / 104 °F

- Variações na tensão da rede elétrica até ± 10 % da tensão nominal
- Sobretensões transitórias até os níveis de sobretensão de categoria II
- Sobretensões temporárias que ocorrem na rede elétrica
- Grau de poluição 2
- Grau de proteção contra o ingresso de sólidos e líquidos: IP43

Declarações

Regulamento Geral de Proteção de Dados (RGPD)

Este produto permite processar informações pessoais identificáveis, tais como o nome de usuário do sistema, a função e o endereço de IP. A finalidade deste recurso de processamento é melhorar o controle de qualidade através da rastreabilidade e do gerenciamento adequado de acessos.

Caso você decida processar dados pessoais, é necessário estar ciente e cumprir as regras relevantes de proteção de dados, incluindo o RGPD da UE, bem como quaisquer outras leis, diretivas e regulamentos aplicáveis. A Atlas Copco não pode, de forma alguma, ser responsabilizada por qualquer utilização do produto feita por você.

Responsabilidade

Muitas situações no ambiente operacional poderão afetar o processo de aperto e podem exigir uma validação de resultados. Em conformidade com as normas e/ou regulamentos aplicáveis, solicitamos que se inspecione o torque instalado e a direção rotacional depois de qualquer situação que possa influenciar o resultado do aperto. Exemplos de tais situações incluem, porém não se limitam a:

- instalação inicial do sistema de ferramentas
- alteração do lote de peças, parafuso, lote de parafusos, ferramenta, software, configuração ou ambiente
- Alteração nas conexões de ar ou elétricas
- alteração na ergonomia da linha, processo, procedimentos ou práticas de qualidade
- alteração do operador
- qualquer outra alteração que influencie o resultado do processo de aperto

A inspeção deve:

- Garantir que as condições da junta não tenham sido alteradas por situações de influência.
- Ser realizada após a instalação inicial, manutenção ou reparo do equipamento.
- Ocorrer no mínimo uma vez por turno ou em outra frequência adequada.

DECLARAÇÃO DE CONFORMIDADE DA COMUNIDADE EUROPEIA

Nós, Atlas Copco Industrial Technique AB, SE-105 23 STOCKHOLM SWEDEN, declaramos, sob nossa exclusiva responsabilidade, que este produto (com nome, tipo e número

de série, ver primeira página) está em conformidade com a(s) seguinte(s) Diretiva(s):

2011/65/EU (RoHS), 2014/30/EU (EMC), 2014/35/EU (LVD), 2015/863/EU (RoHS amendment)

Normas harmonizadas aplicadas:

EN 61010-1:2010, EN 61010-2-201:2013, EN 61326-1:2013

As autoridades podem solicitar informações técnicas pertinentes de:

Product Compliance Manager, Atlas Copco Industrial Technique AB, SE-105 23 Stockholm Sweden

Stockholm, 1 December 2021

Carl von Schantz, Managing Director

Assinatura do emissor

WEEE

Informações relativas aos **Resíduos de Equipamentos Elétricos e Eletrônicos (WEEE)**:

Este produto e suas informações cumprem os requisitos da Diretiva de WEEE (2012/19/EU) e devem ser tratados de acordo com a mesma.

O produto está marcado com o símbolo a seguir:



Produtos com um símbolo de uma recipiente para resíduos marcados com um X e uma barra única na cor preta embaixo devem ser manuseados em conformidade com a Diretiva WEEE. Todo o produto ou peças WEEE podem ser enviados à sua “Central de Atendimento ao Cliente” para manuseio.

Interferência de rádio

Este é um produto de classe A. Em um ambiente doméstico, este produto pode causar interferência de rádio.

Informações a respeito do Artigo 33 do REACH

O European Regulation (UE) n° 1907/2006, sobre Registros, Avaliação, Autorização e Restrição de Produtos Químicos (REACH), define, entre outras coisas, os requisitos relacionados à comunicação na cadeia de fornecimento. O requisito das informações aplica-se também a produtos que contêm as chamadas Substâncias de Preocupação muito elevada (a “Lista de Candidatos”). No dia 27 de junho de 2018 foi acrescentado à Lista de Candidatos o metal chumbo (CAS n° 7439-92-1).

Conforme o que foi dito acima, o objetivo do presente documento é informar que determinados componentes elétricos e mecânicos do produto podem conter o metal chumbo. Isto está em conformidade com a atual legislação de restrição de substâncias e baseia-se em exceções legítimas da Diretiva

RoHS (2011/65/EU). Não ocorre vazamento ou mutação do chumbo a partir do produto durante uso normal e a concentração do metal chumbo no produto completo fica bem abaixo do limite aplicável. Também deve-se levar em conta os requisitos locais relacionados ao descarte de chumbo no final da vida útil do produto.

Requisitos regionais

⚠ AVISO

Este produto pode expor você a produtos químicos, entre eles o chumbo, conhecido no Estado da Califórnia por causar câncer e defeitos em recém-nascidos, além de outros danos à reprodução. Para mais informações, visite

<https://www.p65warnings.ca.gov/>

Segurança

NÃO DESCARTE - ENTREGUE AO USUÁRIO

⚠ AVISO Leia todos os avisos de segurança, instruções, ilustrações e especificações fornecidas com o produto.

O não cumprimento de todas as instruções apresentadas abaixo poderá resultar em choque elétrico, incêndio, danos à propriedade e/ou lesões graves.

Guarde todos os alertas e instruções para referência futura.

⚠ AVISO Todas as normas de segurança localmente legisladas relativas a instalação, operação e manutenção devem ser sempre respeitadas.

Declaração de Uso

- Apenas para uso profissional.
- Este produto e seus acessórios não devem ser modificados em qualquer circunstância.
- Não utilize o produto se estiver danificado.
- Se os dados do produto ou as sinalizações de perigo na ferramenta deixarem de ser legíveis ou se soltarem, substitua o produto sem demora.
- Somente uma pessoa qualificada em ambiente de montagem industrial pode instalar, operar ou dar manutenção de rotina no produto.

Finalidade

Este produto destina-se ao uso para monitorar e controlar ferramentas. Não é permitido nenhum outro tipo de uso.

RESTRIÇÃO DE USO EMC: SOMENTE PARA USO INDUSTRIAL.

Instruções específicas do produto

Armazenamento e Transporte

- Cada conexão deve ser removida antes do transporte para evitar a ruptura dos cabos conectores.
- Use isolamento suficiente da embalagem para proteger os componentes contra danos.

Segurança Geral na Instalação

⚠ AVISO Partida Remota

O uso da função de partida remota pode iniciar a ferramenta involuntariamente.

- ▶ Instale dispositivos de parada de emergência (EM Stop) em locais apropriados.
- ▶ Configure o conector EM Stop no controlador, conforme descrito nas Instruções do Produto do controlador.

O controlador deve estar sempre desligado antes de conectar ou desconectar os cabos.

Segurança Geral na Operação

Posicione o equipamento de modo que o dispositivo de desconexão seja alcançado com facilidade.

⚠ AVISO Risco de ferimento

Uma alteração na configuração no programa de aperto pode causar torque, direção rotacional ou velocidade inesperado no(s) sistema(s) onde o programa está sendo usado. Isso pode provocar ferimentos graves e/ou danos materiais.

- ▶ Verifique as configurações do programa de aperto depois de incluir um novo programa ou aplicar alterações em um programa existente.

Fique atento que qualquer sinal de saída para dispositivos externos pode ser modificado durante o ligamento e desligamento do controlador.

Produtos com a Estratégia de Aperto TurboTight

- Para minimizar o risco de um pulo inesperado no final do aperto quando usar a estratégia de Aperto Turbo, certifique-se de ativar o Monitoramento do tempo.

Segurança em Manutenções de Rotina e Manutenções Corretivas

Somente uma pessoa qualificada em ambiente de montagem industrial pode instalar, operar ou dar manutenção de rotina à ferramenta.

⚠ AVISO Riscos relacionados a eletricidade

O equipamento contém circuitos elétricos ativos.

- ▶ Antes de remover painéis ou tampas, sempre desligue e desconecte a fonte de energia.
- ▶ A remoção do plugue deve ser realizada de modo que o operador possa verificar, a partir de qualquer ponto ao qual tenha acesso, se o plugue permanece removido.

Instruções de Limpeza

O equipamento deve ser limpo com um pano úmido/molhado.

Use somente água, não utilize produtos de limpeza que contenham solventes.

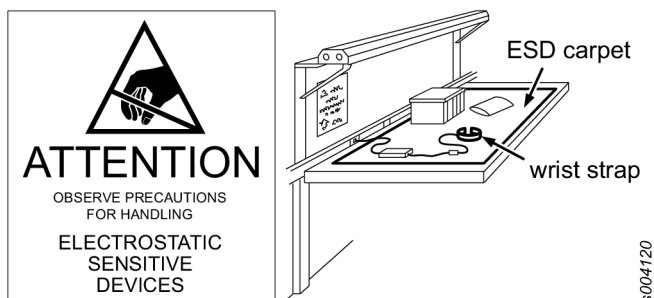
Entre em contato com seu técnico de assistência da Atlas Copco para obter orientações relacionadas às recomendações atuais e à sua ferramenta em particular.

Inspeções Regulares de Cabos

Inspeccione com regularidade o cabo de alimentação e o cabo da ferramenta. Se os cabos mostrarem algum sinal de dano, troque-os.

Evitando problemas de eletrostática

Os componentes no interior do produto e do controlador são sensíveis a descargas eletrostáticas. Para evitar um mau funcionamento futuro, realize o serviço e a manutenção em um ambiente de trabalho com aprovação ESD. A figura abaixo mostra um exemplo de estação de trabalho apropriada.



s004120

Segurança elétrica

⚠️ AVISO Este aparelho precisa ser aterrado.

- Equipamentos aterrados devem ser conectados em uma tomada que tenha sido corretamente instalada e aterrada em conformidade com todos os códigos e regulamentos. Nunca remova o pino terra ou o modifique de nenhuma maneira. Não use adaptadores de tomadas. Consulte um eletricista qualificado se você tiver dúvidas quanto ao aterramento da tomada. Se o equipamento tiver um defeito eletrônico ou pane, a terra fornece um caminho de baixa resistência para afastar a eletricidade do usuário. Somente aplicável para equipamento Classe I (aterrado).
- Desconecte da fonte de alimentação antes de fazer a manutenção.
- Deixar de atender a estas instruções de operação poderá prejudicar a segurança deste equipamento.
- Use somente o cabo fornecido com o controlador para conectar aos cabos elétricos e o cabo fornecido com a ferramenta para conectar ao controlador. Não modifique os cabos ou use-os para outros fins. Use somente peças de substituição originais.
- O não cumprimento destas instruções poderá resultar em choque elétrico.
- Este produto não deve ser usado em atmosferas explosivas.
- Evite o contato corporal com superfícies ligadas à terra como tubos, radiadores, fornos e refrigeradores. O risco de choque elétrico aumenta quando o seu corpo fica aterrado.
- Não exponha equipamento elétrico à chuva ou umidade. A água que penetrar no equipamento aumentará o risco de choque elétrico. Esta instrução não se aplica aos equipamentos classificados como vedados ou à prova de respingos.

- Para uma interferência elétrica mínima, coloque o equipamento o mais longe possível de fontes de ruído elétrico, por exemplo, aparelho de solda, etc.
- Não force o fio. Nunca use o fio para carregar o equipamento ou puxar a tomada da parede. Mantenha o fio longe do calor, óleo, bordas afiadas ou peças em movimento. Substitua imediatamente os fios danificados. Fios danificados aumentam o risco de choque elétrico.
- Quando estiver trabalhando ao mesmo tempo com o aparelho de solda, a peça de trabalho deve estar aterrada separadamente, enquanto a soldagem estiver sendo feita. Isto é para impedir que a corrente de retorno passe através dos cabos de terra do controlador, no caso das linhas de retorno para o aparelho de solda não terem sido montadas corretamente na peça de trabalho. A Atlas Copco recomenda que o aterramento seja feito com um condutor de seção tão grande quanto a da linha de retorno da máquina de solda a ser usada.

Etiqueta de Aviso: Esmagamento das Mãos



⚠️ CUIDADO Risco de esmagamento

Nunca coloque a sua mão entre a tampa e o compartimento, a menos que você esteja fechando ou abrindo a tampa. Se o controlador estiver posicionado na sua traseira, com a parte da frente voltada para cima e a tampa estiver aberta, o fechamento acidental da tampa poderá causar o esmagamento das mãos e dos dedos.

Esta etiqueta de segurança está posicionada atrás da tampa da frente.

Sinalizações e Adesivos

O produto está equipado com sinais e autocolantes contendo informações importantes sobre segurança pessoal e manutenção do produto. Os sinais e autocolantes devem ser sempre fáceis de ler. Novos sinais e autocolantes podem ser encomendados utilizando a lista de peças sobressalentes.



s011050

Informações úteis

ServAid

O ServAid é um portal continuamente atualizado e que contém Informações Técnicas, como:

- - Informações regulatórias e de segurança
- Dados técnicos
- Instruções de instalação, operação e manutenção

- Listas de peças de reposição
- Acessórios
- Desenhos Dimensionais

Visite: <https://servaid.atlascopco.com>.

Para obter mais informações, entre em contato com o seu representante local da Atlas Copco .

Dati tecnici

Dati tecnici

Alimentazione		
Tensione della linea (V)	100-120 / 200-240 V a.c. (50-60 Hz)	
Potenza nominale (W)	1500 W	
Temperatura di esercizio		
	Celsius	Fahrenheit
Temperatura d'esercizio massima	+50°	+122°
Temperatura d'esercizio minima	+5°	+41°
Peso		
Peso (Kg)	11.1 kg	
Peso (lb)	24.5 lb	

Condizioni ambientali normali

Questo prodotto è progettato per essere sicuro nelle seguenti condizioni:

- Utilizzo per interni
- Altitudine fino a 2.000 m
- Temperatura di esercizio da +5 °C/+41 °F a +50 °C/+122 °F
- Temperatura di conservazione da +5 °C/+41 °F a +50 °C/+122 °F
- Umidità relativa massima 80% per temperature fino a 31 °C/89 °F, in diminuzione lineare fino a un'umidità relativa del 50% a 40 °C/104 °F
- Fluttuazioni di tensione della rete elettrica ±10 % della tensione nominale
- Sovratensioni transitorie fino ai livelli di sovratensione di categorie II
- Sovratensioni transitorie che si verificano nella rete elettrica
- Grado di inquinamento 2
- Grado di protezione di ingresso:IP43

Dichiarazioni

Regolamento generale sulla protezione dei dati (GDPR)

Il presente prodotto consente di elaborare informazioni personali identificabili quali nome utente di sistema, ruolo e indirizzo IP. Lo scopo di tale funzione consiste nell'incrementare il controllo di qualità mediante la tracciabilità e gestione appropriata degli accessi.

Se decidi di elaborare i dati personali, devi conoscere e rispettare le regole pertinenti sulla protezione dei dati, compreso il GDPR dell'UE ed eventuali leggi, direttive e regolamenti aggiuntivi. Atlas Copco non verrà ritenuta responsabile degli eventuali usi del prodotto da parte dell'utente.

Responsabilità

Molti eventi nell'ambiente operativo possono influenzare il processo di serraggio e richiedono una convalida dei risultati. Ai sensi delle norme e/o dei regolamenti applicabili, con la presente richiediamo all'utente di verificare la coppia applicata e la direzione di rotazione a seguito di qualsiasi evento che possa influenzare il risultato del serraggio. Esempi di tali eventi includono, senza limitazioni, i seguenti:

- installazione iniziale del sistema di attrezzaggio
- sostituzione del lotto del componente, bullone, lotto della vite, utensile, software, configurazione o ambiente
- sostituzione dei collegamenti pneumatici o elettrici
- variazione nell'ergonomia della linea, nel processo, nelle procedure o nelle pratiche di qualità
- cambio operatore
- qualsiasi altro cambiamento in grado di influenzare il risultato del processo di serraggio

Il controllo deve:

- assicurare che le condizioni del giunto non siano cambiate a seguito dell'influenza di dati eventi.
- essere effettuato dopo l'installazione iniziale, la manutenzione o la riparazione dell'apparecchiatura.
- verificarsi almeno una volta per turno o a un'altra frequenza adeguata.

DICHIARAZIONE DI CONFORMITÀ UE

Atlas Copco Industrial Technique AB, SE-105 23 STOCKHOLM SWEDEN, dichiara sotto la propria esclusiva responsabilità che il prodotto (del tipo e con il numero di serie riportati nella pagina a fronte) è conforme alle seguenti Direttive: **2011/65/EU (RoHS), 2014/30/EU (EMC), 2014/35/EU (LVD), 2015/863/EU (RoHS amendment)**

Norme armonizzate applicate:

EN 61010-1:2010, EN 61010-2-201:2013, EN 61326-1:2013

Le autorità possono richiedere le informazioni tecniche pertinenti da:

Product Compliance Manager, Atlas Copco Industrial Technique AB, SE-105 23 Stockholm Sweden

Stockholm, 1 December 2021

Carl von Schantz, Managing Director

Firma del dichiarante



WEEE

Informazioni sullo **Smaltimento di apparecchiature elettriche ed elettroniche (WEEE)**:

Questo prodotto e le informazioni a esso correlate sono conformi alla direttiva WEEE (2012/19/EU), e pertanto il trattamento del prodotto deve essere effettuato in conformità a tale direttiva.

Il prodotto è contrassegnato con il seguente simbolo:



I prodotti contrassegnati con il simbolo di un bidone barrato a ruote e una barra nera sottostante contengono parti da maneggiare in conformità con la direttiva WEEE. L'intero prodotto o le parti WEEE possono essere spediti presso il nostro "Centro clienti" per lo smaltimento.

Interferenza radio

Prodotto di classe A. In un ambiente domestico questo prodotto può causare radiointerferenza.

Informazioni sull'articolo 33 del REACH

Il Regolamento Europeo (UE) n. 1907/2006 sulla registrazione, valutazione, autorizzazione e restrizione delle sostanze chimiche (REACH) definisce, tra le altre cose, i requisiti relativi alla comunicazione nella catena di approvvigionamento. L'obbligo di informazione vale anche per i prodotti contenenti le cosiddette sostanze estremamente problematiche ("elenco delle sostanze candidate"). Il 27 giugno 2018, il piombo metallico (numero CAS 7439-92-1) è stato aggiunto all'elenco delle sostanze candidate.

In conformità con quanto indicato sopra, determinati componenti elettrici e meccanici del prodotto potrebbero contenere piombo metallico. Ciò è in conformità con la legislazione vigente in materia di restrizione delle sostanze e in linea con le esenzioni legittime nella direttiva RoHS (2011/65/UE). Il piombo non colerà dal prodotto o si modificherà durante il normale utilizzo. La concentrazione di piombo nel prodotto completo è inferiore al limite di soglia applicabile. Valuta i requisiti locali sullo smaltimento del piombo al termine del ciclo di vita del prodotto.

Requisiti regionali

⚠ ATTENZIONE

Questo prodotto può causare esposizione a sostanze chimiche tra cui il piombo, note allo stato della California come causa di tumori e difetti congeniti o altri problemi riproduttivi. Per maggiori informazioni consultare <https://www.p65warnings.ca.gov/>

Sicurezza

NON SMALTIRE: DA CONSEGNARE ALL'UTENTE

⚠ ATTENZIONE Leggere tutti gli avvisi, le istruzioni di sicurezza, le illustrazioni e le specifiche tecniche di questo utensile.

Il mancato rispetto di tutte le seguenti istruzioni può provocare scosse elettriche, incendi e/o gravi lesioni.

Conservare tutti gli avvisi e le istruzioni per consultarli eventualmente in futuro.

⚠ ATTENZIONE Rispettare sempre le norme ed i regolamenti locali inerenti l'installazione, il funzionamento e la manutenzione.

Dichiarazione sull'utilizzo

- Destinato solo a un utilizzo professionale.
- Questo utensile e i suoi accessori non devono mai essere modificati.
- Non utilizzare questo prodotto se è stato danneggiato.
- Se le targhette indicanti i dati del prodotto o i segnali di pericolo del prodotto diventano illeggibili o si staccano, sostituirli immediatamente.
- Il prodotto deve essere installato, utilizzato e mantenuto solo da personale qualificato e in un ambiente di assemblaggio industriale.

Uso previsto

Questo prodotto è destinato all'utilizzo per monitorare e controllare gli utensili. Non è consentito nessun altro uso.

LIMITAZIONI ALL'USO PREVISTE DALLE NORME SULLA COMPATIBILITÀ ELETTROMAGNETICA (EMC): SOLO PER USO INDUSTRIALE.

Istruzioni specifiche del prodotto

Conservazione e trasporto

- Al fine di evitare di rompere i cavi di connessione, ciascuna connessione deve essere rimossa prima del trasporto.
- Per proteggere i componenti dal danneggiamento, garantire un sufficiente isolamento del pacco di spedizione.

Norme generali di sicurezza per l'installazione

⚠ ATTENZIONE Avvio remoto

L'utilizzo della funzionalità di avvio remoto può provocare l'avvio accidentale dell'utensile.

- ▶ Installare i dispositivi di arresto di emergenza (EM Stop) nei punti appropriati.
- ▶ Configurare il connettore EM Stop sul controller come descritto nelle istruzioni del controller.

Verificare sempre che il controller sia disattivato prima di collegare o scollegare i cavi dei sensori.

Norme generali di sicurezza per il funzionamento

Posizionare l'apparecchiatura in modo che il dispositivo di disconnessione sia facilmente raggiungibile.

⚠ ATTENZIONE Rischio di lesioni

Una variazione nella configurazione del programma di serraggio può provocare una coppia, una direzione di rotazione o una velocità del sistema imprevista se il programma di serraggio è attualmente in uso. Questo può comportare lesioni personali e/o danni gravi.

- ▶ Controllare le configurazioni del programma di serraggio dopo aver aggiunto un nuovo programma o dopo aver applicato modifiche a un programma esistente.

Si tenga presente che i segnali di uscita ai dispositivi esterni possono essere modificati durante l'attivazione e la disattivazione dell'alimentazione al controller.

Prodotti con strategia di serraggio TurboTight

- Per minimizzare il rischio di scatti imprevisti alla fine del serraggio durante l'uso della strategia di serraggio TurboTight, attivare il monitoraggio della durata.

Sicurezza di assistenza e manutenzione

Il prodotto deve essere installato, utilizzato e mantenuto solo da personale qualificato e in un ambiente di assemblaggio industriale.

⚠ ATTENZIONE Pericolo elettrico

L'apparecchiatura contiene circuiti elettrici in tensione.

- ▶ Spegnerne sempre l'apparecchio e scollegare la spina prima di rimuovere pannelli o sportelli.
- ▶ Rimuovere la spina in modo che l'operatore possa verificare che resti scollegata da qualsiasi punto di accesso.

Istruzioni per la pulizia

L'apparecchiatura deve essere pulita con un panno umido/bagnato.

Utilizzare solo acqua e non detergenti contenenti solventi.

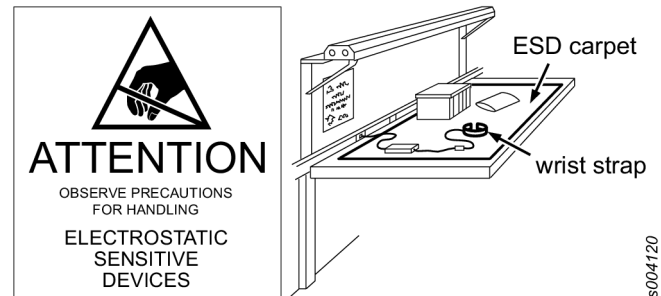
Contattare un tecnico dell'assistenza Atlas Copco per ottenere consigli sulla pulizia secondo le indicazioni attuali e per il proprio strumento specifico.

Ispezioni regolari dei cavi

Ispezionare regolarmente il cavo di alimentazione e quello dell'utensile. Sostituire i cavi che evidenziano segni di danneggiamento.

Prevenzione dei problemi dovuti alle scariche elettrostatiche

I componenti interni al prodotto e al controller sono sensibili alle scariche elettrostatiche. Per evitare malfunzionamenti, eseguire la riparazione e manutenzione in un ambiente di lavoro approvato per le ESD. La figura seguente indica un esempio di stazione di lavoro adeguata.



s004120

Sicurezza elettrica

⚠ ATTENZIONE Questo apparato deve essere collegato a terra

- **Le apparecchiature con messa a terra devono essere collegate a una presa installata correttamente e messa a terra in ottemperanza alle normative in vigore. Non rimuovere mai il perno di messa a terra o modificare lo spinotto in alcun modo. Non utilizzare adattatori.** Consultare un elettricista qualificato in caso di dubbi sulla corretta messa a terra di un'uscita. In caso di malfunzionamento o rottura delle apparecchiature, la messa a terra fornisce un percorso a bassa resistenza per allontanare l'elettricità dall'utente. Valido solo per le apparecchiature di classe I (messe a terra).
- Scollegare dall'alimentazione elettrica prima di eseguire interventi di manutenzione.
- La mancata osservanza di queste istruzioni d'uso può compromettere la sicurezza dell'attrezzatura.
- Utilizzare esclusivamente il cavo in dotazione al controller per collegarlo all'alimentazione e il cavo in dotazione all'utensile per collegarlo al controller. Non modificare i cavi né utilizzarli per altri scopi. Utilizzare solo ricambi originali.
- La mancata osservanza di queste istruzioni può provocare scosse elettriche.
- Non utilizzare il prodotto in ambienti esplosivi.
- **Evitare il contatto fisico con superfici con messa a terra come tubi, radiatori, forni e frigoriferi.** Se il proprio corpo è messo a terra, è presente un maggior rischio di scossa elettrica.
- **Evitare l'esposizione delle apparecchiature alle intemperie o a condizioni di umidità.** La penetrazione d'acqua può aumentare il rischio di scosse elettriche. Questa norma non è valida per le apparecchiature classificate come a tenuta stagna o a prova di spruzzi.

- Per ridurre al minimo le interferenze elettriche, tenere l'apparecchiatura il più lontano possibile da eventuali fonti di interferenze elettriche come saldatrici ad arco ecc.
- Non usare impropriamente il cavo di alimentazione. Non usare mai il cavo per trascinare l'apparecchiatura o staccare la spina da una presa. Mantenere il cavo al riparo da calore, olio, bordi taglienti e componenti in movimento. Sostituire immediatamente i cavi danneggiati. I cavi danneggiati aumentano il rischio di scosse elettriche.
- Quando si lavora simultaneamente con apparecchi di saldatura, il pezzo deve essere messo a terra separatamente mentre la saldatura è in corso. Questo serve a impedire la corrente di ritorno che passa attraverso i conduttori di terra, nel caso in cui le linee di ritorno per l'apparecchio di saldatura non siano state montate correttamente sul pezzo. Atlas Copco consiglia di eseguire la messa a terra con una sezione del conduttore di dimensioni almeno pari a quelle della linea di ritorno per l'apparecchio di saldatura utilizzato.

Adesivo di avvertenza: Pericolo di schiacciamento delle mani



! PRUDENZA Pericolo di schiacciamento

Non inserire mai le mani tra coperchio e alloggiamento, a meno che tu non stia chiudendo o aprendo il coperchio. Se il controller è posizionato sul retro con la parte anteriore rivolta verso l'alto e il coperchio è in posizione aperta, la chiusura involontaria del coperchio potrebbe provocare lo schiacciamento delle mani o dita.

Questo adesivo di sicurezza è posizionato sulla parte posteriore dello sportello anteriore.

Segni e adesivi

Il prodotto possiede targhette e adesivi contenenti informazioni importanti sulla sicurezza personale e sulla manutenzione del prodotto. Le targhette e gli adesivi devono essere sempre leggibili. È possibile ordinare nuove targhette e adesivi facendo riferimento alla lista dei ricambi.



s011050

Informazioni utili

ServAid

ServAid è un portale continuamente aggiornato e contenente informazioni tecniche come ad esempio:

- - Informazioni sulla regolamentazione e sulla sicurezza

- Dati tecnici
- Istruzioni su installazione, funzionamento e assistenza
- Elenchi delle parti di ricambio
- Accessori
- Diagrammi dimensionali

Visita: <https://servaid.atlascopco.com>.

Per ulteriori informazioni tecniche, contatta un rappresentante locale Atlas Copco.

Technische gegevens

Technische gegevens

Voeding	
Netspanning (V)	100-120 / 200-240 V a.c. (50-60 Hz)
Nominaal vermogen (W)	1500 W

Werktemperatuur		
	Celsius	Fahrenheit
Max. werktemperatuur	+50°	+122°
Min. werktemperatuur	+5°	+41°

Gewicht	
Gewicht (kg)	11.1 kg
Gewicht (lb)	24.5 lb

Normale omgevingsomstandigheden

Dit product is ontworpen om veilig te zijn onder de volgende omstandigheden:

- Binnenshuis gebruik
- Hoogte tot max. 2000 m
- Werktemperatuur +5 °C / +41 °F tot +50 °C / +122 °F
- Opslagtemperatuur +5 °C / +41 °F tot +50 °C / +122 °F
- Maximale relatieve luchtvochtigheid 80% bij temperaturen tot 31 °C / 89 °F, lineair dalend tot een relatieve luchtvochtigheid van 50% bij 40 °C / 104 °F
- Schommelingen in de netspanning tot ±10% van de nominale spanning
- Transiënte overspanningen tot het niveau van overspanningscategorie II
- Tijdelijke overspanningen op het elektriciteitsnet
- Vervuilingsgraad 2
- Indringingsbeschermingsgraad: IP43

Verklaringen

Algemene Verordening Gegevensbescherming (AVG)

Dit product biedt de mogelijkheid om persoonsgegevens, zoals gebruikersnaam van het systeem, rol en IP-adres, te verwerken. Het doel van deze verwerkingsmogelijkheid kan de kwaliteitsbewaking te verbeteren door traceerbaarheid en correct toegangsbeheer.

Als u besluit om persoonsgegevens te verwerken, dan dient u zich bewust te zijn van en te voldoen aan de persoonsgegevensbeschermingsregels, waaronder EU AVG alsmede andere geldende richtlijnen en voorschriften. Atlas Copco kan in geen enkel geval aansprakelijk worden gesteld voor enig gebruik door u van het product.

Aansprakelijkheid

In een werkomgeving zijn er veel gebeurtenissen die het vastdraaiproces kunnen beïnvloeden. Het is daarom nodig de resultaten te controleren. In overeenstemming met de geldende normen en/of regelgeving, vragen wij u hierbij om het geïnstalleerde koppel en de draairichting te controleren na elke gebeurtenis die van invloed kan zijn op het vastdraaiproces. Dergelijke gebeurtenissen omvatten, maar zijn niet beperkt tot:

- de eerste installatie van het gereedschapssysteem
- verandering van batch onderdelen, bout, batch schroeven, gereedschap, software, opstelling of omgeving
- verandering van lucht- of elektrische aansluitingen
- verandering van lijnergonomie, proces, kwaliteitsprocedures of gewoonten
- wisseling van bediener
- andere veranderingen die van invloed zijn op het resultaat van het vastdraaiproces

Deze controle moet:

- waarborgen dat de staat van de verbindingen niet veranderd is als gevolg van gebeurtenissen die hierop van invloed kunnen zijn.
- uitgevoerd worden na eerste installatie, onderhoud of reparatie van de uitrusting.
- minimaal eenmaal per dienst of met een andere geschikte frequentie worden uitgevoerd.

EU CONFORMITEITSVERKLARING

Wij, **Atlas Copco Industrial Technique AB**, SE-105 23 STOCKHOLM SWEDEN verklaren dat het product (met naam, type- en serienummer, zie voorpagina) in overeenstemming is met de volgende richtlijn(en): **2011/65/EU (RoHS), 2014/30/EU (EMC), 2014/35/EU (LVD), 2015/863/EU (RoHS amendement)**

De volgende geharmoniseerde normen werden gehanteerd: **EN 61010-1:2010, EN 61010-2-201:2013, EN 61326-1:2013**

Autoriteiten kunnen relevante technische informatie opvragen van:

Product Compliance Manager, Atlas Copco Industrial Technique AB, SE-105 23 Stockholm Sweden

Stockholm, 1 December 2021

Carl von Schantz, Managing Director

Handtekening van de opsteller

WEEE

Informatie betreffende **Waste of Electrical and Electronic Equipment (WEEE)**:

Dit product en de daarbij behorende informatie, voldoen aan de WEEE-richtlijn (2012/19/EU). Het product dient te worden behandeld conform de richtlijn.

Het product is gemarkeerd met het volgende symbool:



Producten gemarkeerd met een doorgekruist containersymbool en één zwarte streep eronder bevatten onderdelen die moeten worden behandeld volgens de WEEE-richtlijn. Het volledige product, of de WEEE-onderdelen, kunnen voor behandeling naar uw "Customer Center" worden gestuurd.

Radiostoring

Dit is een product uit productklasse A. Dit product kan in een huisomgeving radiostoring veroorzaken.

Informatie betreffende artikel 33 van REACH

De Europese Verordening (EU) nr. 1907/2006 inzake de registratie en beoordeling van en de autorisatie en beperkingen ten aanzien van chemische stoffen (REACH) stelt onder andere eisen met betrekking tot de communicatie in de toeleveringsketen. De informatievereiste geldt ook voor producten die zogenaamde zeer risicovolle stoffen bevatten (de 'kandidaatslijst'). Op 27 juni 2018 werd loodmetaal (CAS-nr. 7439-92-1) toegevoegd aan de kandidaatslijst.

In overeenstemming met het bovenstaande, is deze mededeling bedoeld om u te informeren dat bepaalde elektrische en mechanische componenten in het product loodmetaal kunnen bevatten. Dit is in overeenstemming met de huidige wetgeving inzake de beperking van stoffen en gebaseerd op rechtmatige uitzonderingen in de RoHS-Richtlijn (2011/65/EU). Loodmetaal lekt niet uit het product en muteert niet bij normaal gebruik en de concentratie van loodmetaal in het volledige product is ver onder de geldende drempel. Volg de lokale voorschriften bij het verwijderen van lood aan het einde van de levensduur van het product.

Regionale vereisten

⚠ WAARSCHUWING

Dit product kan u blootstellen aan chemicaliën, waaronder lood. Dit is een stof waarvan de Californische overheid weet dat deze kanker, aangeboren afwijkingen en vruchtbaarheidsproblemen veroorzaakt. Ga voor meer informatie naar

<https://www.p65warnings.ca.gov/>

Veiligheid

NIET WEGGOOIEN - AAN DE GEBRUIKER GEVEN

⚠ WAARSCHUWING Lees alle bij dit product geleverde veiligheidswaarschuwingen, instructies, illustraties en specificaties.

Indien u niet alle instructies hieronder opvolgt, kan dit leiden tot een elektrische schok, brand, schade aan eigendommen en/of ernstig lichamelijk letsel.

Bewaar alle waarschuwingen en instructies, zodat u ze op en later tijdstip kunt raadplegen.

⚠ WAARSCHUWING Alle plaatselijke wettige veiligheidsregels betreffende installatie, bediening en onderhoud moeten altijd in acht worden genomen.

Gebruiksverklaring

- Uitsluitend voor professioneel gebruik.
- Dit product en de accessoires mogen niet gemodificeerd worden.
- Gebruik dit product niet indien het beschadigd is.
- Indien de productgegevens of de gevarenwaarschuwingen op het product onleesbaar zijn of losraken, vervang ze dan onmiddellijk.
- Het product mag uitsluitend worden geïnstalleerd, gebruikt en onderhouden door bevoegde personeel in een industriële assemblage-omgeving.

Beoogd gebruik

Dit product is bedoeld voor het bewaken en besturen van gereedschappen. Gebruik van een andere aard is verboden.

EMC-GEBRUIKSBEPERKING: UITSLUITEND VOOR INDUSTRIEEL GEBRUIK.

Productspecifieke instructies

Opslag en transport

- Alvorens dit product te gebruiken, dienen alle aansluitingen afgekoppeld te worden om het breken van aansluitingen te voorkomen.
- Gebruik voldoende isolatie uit het leveringspakket om onderdelen te beschermen tegen schade.

Algemene veiligheidsregels m.b.t. Installatie

⚠ WAARSCHUWING Starten met afstandsbediening

Met de startfunctie op de afstandsbediening, kan het gereedschap onbedoeld worden ingeschakeld.

- ▶ Installeer noodstopapparatuur (EM-stop) op de juiste locaties.
- ▶ Configureer de EM-stopconnector op de controller zoals wordt beschreven in de productinstructies voor de controller.

Controleer of de controller uitgeschakeld is alvorens sensorkabels aan of af te koppelen.

Algemene veiligheidsregels m.b.t. gebruik

Postioneer de apparatuur zo dat het uitschakelmechanisme eenvoudig te bereiken is.

⚠ WAARSCHUWING Kans op verwondingen

Een wijziging in de configuratie van het aanhaalprogramma kan onverwachte koppel, een onverwachte draairichting of onverwachte snelheid in het systeem of de systemen waar het aanhaalprogramma op dat moment wordt gebruikt, veroorzaken. Dit kan leiden tot ernstig lichamelijk letsel en/of schade aan eigendommen.

- ▶ Controleer de configuraties van het aanhaalprogramma nadat u een nieuw programma hebt toegevoegd of nadat u wijzigingen hebt doorgevoerd in een bestaand programma.

Zorg dat u zich bewust bent van het wijzigen van uitgangssignalen tijdens het aan- en uitzetten van de controller.

Producten met TurboTight-vastdraaistrategie

- Activeer bij gebruik van de TurboTight-vastdraaistrategie de optie Tijdcontrole om het risico van een onverwachte ruk aan het eind van de vastdraaiprocedure te minimaliseren.

Algemene veiligheidsregels m.b.t. service en onderhoud

Het product mag uitsluitend worden geïnstalleerd, gebruikt en onderhouden door bevoegde personeel in een industriële assemblage-omgeving.

⚠ WAARSCHUWING Elektrisch gevaar

De apparatuur bevat onder spanning staande elektrische circuits.

- ▶ Schakel het apparaat uit en neem de stekker uit het stopcontact alvorens panelen of kappen te verwijderen.
- ▶ De stekker moet zodanig zijn verwijderd dat de gebruiker van elk punt waarop deze toegang heeft kan zien dat de stekker is verwijderd.

Reinigingsinstructie

Apparatuur moet worden afgenomen met een vochtige/natte doek.

Gebruik alleen water, er mogen geen reinigingsmiddelen met oplosmiddel worden gebruikt.

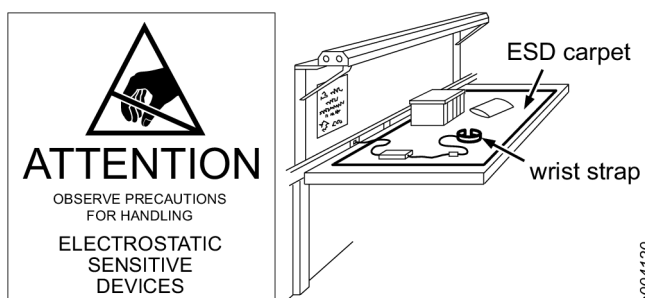
Neem contact op met uw Atlas Copco-onderhoudstechnicus voor reinigingsadvies volgens de huidige aanbevelingen en voor uw specifieke gereedschap.

Regelmatige kabelinspecties

Inspecteer de stroomkabel en de gereedschapskabel regelmatig. Als de kabels tekenen van schade vertonen, vervang ze dan.

Het voorkomen van problemen met elektrostatisch gevoelige apparatuur

De onderdelen in het product en de controller zijn gevoelig voor elektrostatische ontlading. Voorkom storingen in de toekomst door ervoor te zorgen dat service en onderhoud wordt uitgevoerd in een ESD-goedgekeurde werkruimte. De onderstaande afbeelding toont een voorbeeld van een geschikt servicewerkstation.



Elektrische veiligheid

⚠ WAARSCHUWING Dit apparaat moet geaard zijn.

- Geaard gereedschap moet worden aangesloten op een stopcontact dat gemonteerd en geaard is in overeenstemming met de toepasselijke reglementen. De aardpen mag nooit verwijderd worden. Breng onder geen voorwaarde veranderingen aan de stekker aan. Gebruik geen adapterstekkers. Als u niet zeker weet of het stopcontact goed geaard is, neem contact op met een bevoegde elektricien. Aarding zorgt voor een lage weerstand, om zo de elektriciteit van de gebruiker af te sturen als er kortsluiting optreedt in het gereedschap. Alleen van toepassing op apparatuur uit Klasse I (geaard).
- Voordat u onderhoudswerkzaamheden gaat verrichten, de stekker uit het stopcontact verwijderen.
- Als deze bedieningsinstructies niet worden nageleefd kan dit de veiligheid van deze apparatuur in gevaar brengen.
- Gebruik uitsluitend de bij de controller geleverde netkabel en de bij het gereedschap geleverde kabel voor aansluiting op de controller. Breng geen veranderingen aan de kabel aan en gebruik de kabel niet voor andere doeleinden. Gebruik uitsluitend originele vervangingsonderdelen.
- Het niet naleven van deze instructies kan leiden tot een elektrische schok.
- Mag niet worden gebruikt in een explosieve atmosfeer.
- **Voorkom contact van het lichaam met geaarde oppervlakken, zoals pijpen, radiatoren, ovens en koelkasten.** Als uw lichaam geaard is, is de kans op een elektrische schok groter.

- **Stel het gereedschap niet bloot aan regen of vocht.** Indien er water in het gereedschap dringt, is er een grotere kans op een elektrische schok. Deze instructie is niet van toepassing op apparatuur met de classificatie 'waterdicht' of 'spatbestendig'.
- Plaats het gereedschap zo ver mogelijk uit de buurt van bronnen die elektrische ruis veroorzaken, zoals lasapparatuur enz.
- Gebruik uw elektrische snoeren uitsluitend volgens de regels. Draag gereedschap nooit aan het stroomsnoer. Trek de stekker nooit aan het snoer uit het stopcontact. Houd het snoer uit de buurt van warmtebronnen, olie, scherpe randen of bewegende onderdelen. Vervang beschadigde stroomsnoeren onmiddellijk. Beschadigde stroomsnoeren vergroten de kans op een elektrische schok.
- Als tegelijkertijd wordt gewerkt met lasapparatuur, moet het project waar u aan werkt afzonderlijk geaard zijn tijdens het lassen. Hierdoor wordt voorkomen dat de retourstroom door de aardkabels van de controller loopt, als de retourleidingen voor de lasapparatuur niet goed zijn gemonteerd op het project waar u aan werkt. Atlas Copco acht het raadzaam aarding tot stand te brengen met een geleidergebied dat minstens even groot is als de retourleiding voor de gebruikte lasapparatuur.

Waarschuwingsticker: Bekneld raken van handen



⚠ OPGEPAST Beknellingsgevaar

Stop uw hand nooit tussen de klep en de behuizing tenzij u de klep wilt openen of sluiten. Als de controller op de achterkant rust met de voorzijde naar voren gericht en de klep open, kunnen handen of vingers bekneld raken als de klep onbedoeld sluit.

Deze veiligheidssticker bevindt zich op de achterzijde van de voorklep.

Aanduidingen en stickers

Het product is voorzien van aanduidingen en stickers waarop u belangrijke informatie vindt over persoonlijke veiligheid en productonderhoud. De aanduidingen en stickers zijn altijd goed leesbaar. Nieuwe aanduidingen en stickers kunnen via de lijst met reserveonderdelen worden besteld.



s011050

Nyttige information

ServAid

ServAid is een portaal dat voortdurend wordt bijgewerkt en technische informatie bevat, zoals:

- Reglementaire en veiligheidsinformatie
- Technische gegevens
- Installatie-, gebruiks- en onderhoudsinstructies
- Lijsten met reserveonderdelen
- Accessoires
- Maattekeningen

Ga naar: <https://servaid.atlascopco.com>.

Neem voor meer informatie contact op met uw lokale onderhoudsvertegenwoordiger van Atlas Copco.

Tekniske data

Tekniske data

Strømforsyning

Linjespænding (V)	100-120 / 200-240 V a.c. (50-60 Hz)
Nominel effekt (W)	1500 W

Driftstemperatur

	celsius	fahrenheit
Maks. driftstemperatur	+50°	+122°
Min. driftstemperatur	+5°	+41°

Vægt

Vægt (kg)	11.1 kg
Vægt (lb)	24.5 lb

Normale miljøforhold

Dette produkt er konstrueret til at være sikkert under følgende forhold:

- Indendørs brug
- I højder op til 2.000 m
- Driftstemperatur +5 °C / +41 °F til +50 °C / +122 °F
- Opbevaringstemperatur +5 °C / +41 °F til +50 °C / +122 °F
- Maksimal relativ luftfugtighed på 80 % for temperaturer op til 31 °C / 89 °F, faldende lineært til 50 % relativ luftfugtighed ved 40 °C / 104 °F
- Svingninger i strømforsyningsspændingen op til ±10 % af den nominelle spænding
- Forbigående overspændinger på op til kategori II overspændingsniveau
- Midlertidige overspændinger fra strømforsyningen

- Forureningsgrad 2
- Kapslingsklasse: IP43

Erklæringer

Generel databeskyttelsesforordning (GDPR)

Dette produkt giver mulighed for at behandle personligt identificerbar information som f.eks. systembrugernavn, -rolle og IP-adresse. Formålet med denne mulighed for informationsbehandling kunne være at forbedre kvalitetskontrollen ved hjælp af sporbarhed og korrekt adgangsstyring.

Hvis du beslutter at behandle personoplysninger, skal du være opmærksom på og efterleve relevante regler for beskyttelse af personoplysninger, herunder, i EU, den generelle forordning om databeskyttelse (GDPR) såvel som alle andre gældende love, direktiver og forordninger. Atlas Copco hæfter på ingen måde for din anvendelse af produktet.

Ansvar

Mange hændelser i driftsmiljøet kan indvirke på tilspændingsprocessen og fordrer en validering af resultaterne. I overensstemmelse med gældende standarder og/eller forordninger beder vi dig om at kontrollere det monterede drejningsmoment samt rotationsretningen efter enhver hændelse, der kan indvirke på tilspændingsresultatet. Eksempler på sådanne hændelser omfatter, men er ikke begrænset til:

- første montering af værktøjssystemet
- udskiftning af delbatch, bolt, skruebatch, værktøj, software, eller ændring af konfiguration eller miljø
- ændring af luft- eller elforbindelser
- ændring af linjeergonomi, proces, kvalitetsprocedurer eller praksis
- skift af operatør
- alle andre forandringer, der indvirker på resultatet af tilspændingsprocessen

Kontrollen skal:

- sikre, at samlingsforholdene ikke har ændret sig som følge af hændelser,
- foretages efter første montering, vedligeholdelse eller reparation af udstyret,
- finde sted mindst én gang pr. skift eller med anden hensigtsmæssig hyppighed.

EU OVERENSSTEMMELSESERKLÆRING

Vi, Atlas Copco Industrial Technique AB, SE-105 23 STOCKHOLM SWEDEN, erklærer, under eneansvar, at produktet (med navn, type og serienummer på forsiden) er i overensstemmelse med følgende direktiv(er):

2011/65/EU (RoHS), 2014/30/EU (EMC), 2014/35/EU (LVD), 2015/863/EU (RoHS amendment)

Harmoniserede standarder anvendt:

EN 61010-1:2010, EN 61010-2-201:2013, EN 61326-1:2013

Myndigheder kan rekvirere relevant teknisk information fra:
Product Compliance Manager, Atlas Copco Industrial Techni-
cque AB, SE-105 23 Stockholm Sweden

Stockholm, 1 December 2021

Carl von Schantz, Managing Director

Udstederens underskrift

WEEE

Oplysninger vedrørende **Affald af elektrisk og elektronisk udstyr** (WEEE):

Dette produkt og dets oplysninger opfylder kravene i WEEE-direktivet (2012/19/EU) og skal håndteres i overensstemmelse med direktivet.

Produktet er mærket med symbolet:



Produkter, der er mærket med en overstreget affaldsbeholder på hjul og en sort sort streg under, indeholder dele, der skal håndteres i overensstemmelse med WEEE-direktivet. Hele produktet eller WEEE-delene kan sendes til det lokale "Kundecenter" til behandling.

Elektromagnetiske forstyrrelser

Dette er et klasse A-produkt. I en almindelig husholdning kan dette produkt forårsage elektromagnetiske forstyrrelser.

Oplysninger om artikel 33 i REACH

Den europæiske forordning (EU) nr. 1907/2006 om registrering, vurdering og godkendelse af samt begrænsninger for kemikalier (REACH) definerer blandt andet krav til kommunikation i forsyningskæden. Oplysningskravet gælder også for produkter, der indeholder såkaldte særligt problematiske stoffer ("kandidatlisten"). Den 27. juni 2018 blev blymetal (CAS nr. 7439-92-1) føjet til kandidatlisten.

I overensstemmelse med ovenstående skal vi meddele dig, at visse elektriske og mekaniske komponenter i produktet kan indeholde blymetal. Dette er i overensstemmelse med gældende lovgivning om stofbegrænsning og baseret på legitime undtagelser i RoHS-direktivet (2011/65/EU). Blymetal lækker og muterer ikke fra produktet ved normal brug, og koncentrationen af blymetal i det komplette produkt ligger langt under den gældende grænseværdi. Tag hensyn til lokale krav vedrørende bortskaffelse af bly ved slutningen af produktets levetid.

Regionale krav

⚠ ADVARSEL

Dette produkt kan udsætte dig for kemikalier og bly, som af staten Californien regnes for at være kræftfremkaldende og kan føre til fosterskader og andre reproduktionsskader. For yderligere oplysninger, gå til

<https://www.p65warnings.ca.gov/>

Sikkerhed

KASSÉR IKKE DETTE - GIV DET TIL BRUGEREN

⚠ ADVARSEL Læs alle sikkerhedsadvarsler, anvisninger, illustrationer og specifikationer, der følger med dette produkt.

Hvis ikke alle instruktionerne følges, kan det føre til elektrisk stød, brand, skade på ejendom og/eller alvorlige kvæstelser.

Gem alle advarsler og instruktioner til fremtidig brug.

⚠ ADVARSEL Alle lokalt gældende sikkerhedsforskrifter omhandlende installation, drift og vedligeholdelse skal altid overholdes.

Anvendelseserklæring

- Kun til professionel brug.
- Dette produkt og produktets tilbehør må ikke modificeres på nogen måde.
- Dette produkt må ikke bruges, hvis det er beskadiget.
- Hvis mærkaterne om produktdata eller advarsler på værktøjet ikke længere kan læses eller falder af, skal der straks sættes nye på.
- Produktet må kun installeres, betjenes og serviceres af en kvalificeret person i et industriområde.

Tilsigtet brug

Dette produkt er beregnet til at overvåge og styre værktøjerne. Ingen anden anvendelse er tilladt.

EMC-ANVENDELSESRESTRIKTION: ALENE TIL INDUSTRIEL BRUG.

Produktspecifikke instrukser

Opbevaring og transport

- Alle tilslutninger skal fjernes før transport for at undgå at ødelægge tilslutningskablerne.
- Brug tilstrækkelig isolering af fragtemballagen til at beskytte komponenterne mod skade.

Generel installationssikkerhed

⚠ ADVARSEL Fjernbetjent start

Brug af funktionen til fjernbetjent start kan få værktøjet til at starte ved et uheld.

- ▶ Montér nødstopenheder (EM-stop) på relevante steder.
- ▶ Konfigurer EM Stop-stikket på controlleren som beskrevet i produktanvisningerne til controlleren.

Sørg altid for, at controlleren er slukket, forud for tilslutning eller frakobling af kabler.

Generel driftssikkerhed

Placer udstyret, så frakoblingsenheden er inden for rækkevidde.

⚠ ADVARSEL Risiko for tilskadekomst

En ændring i konfigurationen af tilspændingsprogrammet kan give uventet drejningsmoment, rotationsretning eller hastighed i systemet/-erne, hvor tilspændingsprogrammet aktuelt anvendes. Dette kan medføre alvorlig tilskadekomst og/eller beskadigelse af ejendom.

- ▶ Tjek tilspændingsprogrammets konfigurationer efter tilføjelse af et nyt program eller efter anvendelse af ændringer i et eksisterende program.

Vær opmærksom på, at alle udgangssignaler til eksterne enheder kan blive modificeret, når styreenheden tændes eller slukkes.

Produkter med TurboTight-tilspændingsstrategi

- Sørg for at aktivere tidsovervågning for at minimere risikoen for et uventet ryk til sidst i tilspændingen ved brug af TurboTight-tilspændingsstrategien.

Generel service- og vedligeholdelsessikkerhed

Produktet må kun installeres, betjenes og serviceres af en kvalificeret person i et industriområde.

⚠ ADVARSEL Elektrisk fare

Udstyret indeholder strømførende, elektriske kredsløb.

- ▶ Sluk, og træk altid stikket ud, inden du fjerner paneler eller låg.
- ▶ Stikket skal fjernes således, at operatøren fra samtlige punkter, han har adgang til, kan kontrollere, at stikket forbliver fjernet.

Rengøringsinstruktion

Udstyret skal aftørres med en fugtig/fugtet klud.

Brug kun vand. Der må ikke bruges rengøringsmidler, der indeholder opløsningsmiddel.

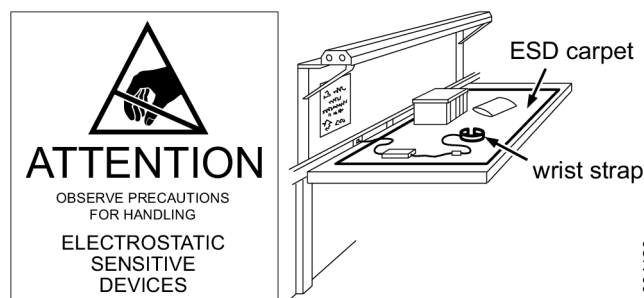
Kontakt din Atlas Copco-servicetekniker for rengøringsrådgivning i henhold til de aktuelle anbefalinger og for dit specifikke værktøj.

Regelmæssige eftersyn af kablerne

Efterse regelmæssigt strømkablet og værktøjskablet. Hvis kablerne viser tegn på skade, skal de udskiftes.

Sådan undgår du ESU-problemer

Komponenterne inden i produktet og betjeningen er følsomme over for elektrostatiske udladninger. For at undgå fremtidige fejl, skal du sikre dig, at service og vedligeholdelse bliver foretaget i et ESU-godkendt arbejdsmiljø. Figuren nedenfor viser et eksempel på en passende service-arbejdsstation.



S004120

Sikkerhedsregler omkring el-værktøjer

⚠ ADVARSEL Dette apparat skal være forbundet til jord.

- **Jordforbundet udstyr skal sættes i et stik, der er korrekt installeret og forbundet til jord iht. de gældende bestemmelser. Fjern aldrig jordbenet, og foretag aldrig andre former for ændringer på stikket. Brug ikke adapterstik.** Kontakt en aut. elinstallatør, hvis du er i tvivl om, hvorvidt stikkontakten er jordforbundet korrekt. Hvis udstyret udsættes for elektronisk fejlfunktion eller havari, udgør jordforbindelsen en vej med lav modstand til bortledning af elektricitet væk fra brugeren. Gælder kun for klasse 1-udstyr (jordet udstyr).
- Afbryd fra strømtilførslen, før servicering.
- Undlades det at overholde disse betjeningsanvisninger, kan det forringe dette udstyrs sikkerhed.
- Brug kun ledningen, der følger med styreenheden, til at slutte den til lysnettet, og ledningen, der følger med værktøjet, til at slutte den til styreenheden. Ledningerne må ikke modificeres eller bruges til andre formål. Brug kun originale reservedele.
- Undlades dette, kan det give elektrisk stød.
- Må ikke anvendes i eksplosive atmosfærer.
- **Undgå fysisk kontakt med jordforbundne overflader som f.eks. rør, radiatorer, ovne og køleskabe.** Der er forøget risiko for elektrisk stød, hvis kroppen bliver jordforbundet.
- **Udstyret må ikke udsættes for regn eller våde forhold.** Hvis der trænger vand ind i udstyr, øges faren for elektrisk stød. Denne anvisning gælder ikke for udstyr, der er klassificeret som vandtæt eller stænk-tæt.
- For at reducere elektrisk forstyrrelse mest muligt skal udstyret placeres så langt væk som muligt fra andre kilder til elektrisk støj som f.eks. lysbuesvejseudstyr osv.
- Strømkablet må ikke mishandles. Strømkablet må aldrig bruges til at bære udstyret i eller til at trække stikket ud af stikkontakten. Hold strømkablet på afstand af varme, olie, skarpe kanter og dele i bevægelse. Udskift straks beskadigede strømkabler. Beskadigede kabler øger faren for elektrisk stød.

- Når der arbejdes samtidig med svejseudstyr, skal emnet jordforbindes separat, mens svejsning er i gang. Dette er for at forhindre returstrømmen i at passere igennem styreenhedens jordkabler, for det tilfælde at returledningerne til svejseudstyret ikke er monteret korrekt på emnet. Atlas Copco anbefaler, at jording udføres med et lederområde, der er mindst lige så stort som returledningen til det anvendte svejseudstyr.

Advarselmærkat: Hænder kan blive knust



⚠ FORSIGTIG Faremoment: Knusning

Læg aldrig en hånd mellem låget og huset, med mindre du er i gang med at lukke eller åbne låget. Hvis kontrolenheden placeres på bagsiden med forsiden opad og låget i åben position, kan utilsigtet lukning af låget medføre, at hænder eller fingre bliver knust.

Denne sikkerhedsmærkat sidder bag på forreste låg.

Symboler og mærkater

Produktet er monteret med skilte og mærkater med vigtig information om din personlige sikkerhed og vedligeholdelse af produktet. Skiltene og mærkaterne skal altid være nemme at læse. Nye skilte og mærkater kan bestilles på reservedelslisten.



s011050

Nyttig information

ServAid

ServAid er en portal, der løbende opdateres og indeholder teknisk information, såsom:

- - Oplysninger om lovgivning og sikkerhed
- Tekniske data
- Installations-, betjenings- og servicevejledninger
- Reservedelslister
- Tilbehør
- Måltegninger

Gå ind på: <https://servaid.atlascopco.com>.

Kontakt din lokale Atlas Copco-præsentant for yderligere information.

Tekniske data

Tekniske data

Strømtilførsel	
Linjespenning (V)	100-120 / 200-240 V a.c. (50-60 Hz)
Strømeffekt (W)	1500 W

Driftstemperatur		
	Celsius	Fahrenheit
Maks. driftstemperatur	+50°	+122°
Min. driftstemperatur	+5°	+41°

Vekt	
Vekt (kg)	11.1 kg
Vekt (lb)	24.5 lb

Normale miljøforhold

Dette produktet er designet for å være trygt under de følgende forhold:

- Innendørs bruk
- Høyde opptil 2,000 m
- Driftstemperatur +5 °C / +41 °F til +50 °C / +122 °F
- Lagringstemperatur +5 °C / +41 °F til +50 °C / +122 °F
- Maksimal relativ luftfuktighet 80 % for temperaturer opp til 31 °C / 89 °F, med lineær reduksjon til 50 % relativ luftfuktighet ved 40 °C / 104 °F
- Spenningsvariasjoner i nettspenning opp til ±10 % av den nominelle spenningen
- Forbigående overspenninger opp til nivåer av overspenningskategori II
- Midlertidige overspenninger oppstår på nettspenningen
- Forurensningsgrad 2'
- IP-grad: IP43

Erklæringer

Generell databeskyttelsesforordning (GDPR)

Dette produktet gir muligheten til å behandle personlig identifiserbar informasjon slik som navn på systembruker, rolle og IP-adresse. Formålet med denne evnen til å behandle er å forbedre kvalitetskontrollen gjennom sporbarhet og riktig tilgangshåndtering.

Dersom du velger å behandle personlige data må du være oppmerksom på og etterfølge relevante beskyttelsesregler for personlige data, inkludert EU GDPR og andre gjeldende lover, direktiver og reguleringer. Atlas Copco kan på ingen måte holdes ansvarlig for noe bruk du gjør med dette produktet.

Ansvar

Mange hendelser i driftsmiljøet kan påvirke tiltrekkingsprosessen og skal kreve en validering av resultatene. I samsvar med gjeldende standarder og/eller forskrifter, krever vi herved at du kontrollerer installert moment og rotasjonsretning etter enhver hendelse som kan påvirke tiltrekkingsresultatet. Eksempler på slike hendelser inkluderer, men er ikke begrenset til:

- innledende installasjon av verktøysystemet
- endring av delparti, bolt, skruerparti, verkøty, programvare, konfigurasjon eller miljø
- endring av luft- eller elektriske tilkoblinger
- endring i linjeergonomi, prosess, kvalitetsprosedyrer eller praksiser
- endring av operatør
- enhver annen endring som påvirker resultatet av tiltrekkingsprosessen

Kontrollen skal:

- Sørg for at leddtilstandene ikke har endret seg på grunn av påvirkningshendelser.
- Gjennomføres etter innledende installasjon, vedlikehold eller reparasjon av utstyret.
- Forekomme minst én gang per skift eller ved en annen egnet frekvens.

EU-SAMSVARERKLÆRING

Vi, **Atlas Copco Industrial Technique AB**, SE-105 23 STOCKHOLM SWEDEN, erklærer på vårt eneansvar at vårt produkt (med type- og serienummer, se forsiden) er i samsvar med de følgende direktiv(er):

2011/65/EU (RoHS), 2014/30/EU (EMC), 2014/35/EU (LVD), 2015/863/EU (RoHS amendment)

Benyttede harmoniserte standarder:

EN 61010-1:2010, EN 61010-2-201:2013, EN 61326-1:2013

Myndigheter kan be om relevant teknisk informasjon fra: Product Compliance Manager, Atlas Copco Industrial Technique AB, SE-105 23 Stockholm Sweden

Stockholm, 1 December 2021

Carl von Schantz, Managing Director

Utstederens signatur



WEEE

Informasjon angående **Avfall fra elektrisk og elektronisk utstyr** (WEEE):

Dette produktet og informasjonen om produktet imøtekommer kravene i WEEE-direktivet (2012/19/EU) og må håndteres i samsvar med direktivet.

Produktet er merket med det følgende symbolet:



Produkter som er merket med en søppeldunk med kryss over og en enkel svart linje under, inneholder deler som må håndteres i tråd med WEEE-direktivet. Hele produktet, eller WEEE-delene, kan sendes til "Kundesenteret" ditt for håndtering.

Radiointerferens

Dette er et produkt i klasse A. I et boligmiljø kan dette produktet forårsake radiointerferens.

Informasjon angående artikkel 33 i REACH

Den Europeiske reguleringen (EU) Nr. 1907/2006 som gjelder registrering, evaluering, autorisasjon og restriksjon av kjemikalier (REACH) definerer, blant annet, krav relatert til kommunikasjon i leveransekjeden. Informasjonskravet gjelder også produkter som inneholder såkalte stoffer av meget høy bekymring ("Kandidatlisten"). Den 27.juni, 2018 ble blymetall (CAS nr 7439-92-1) lagt til kandidatlisten.

I henhold med det ovenstående er dette for å informere deg om at visse elektriske og mekaniske komponenter i produktet kan inneholde blymetall. Dette er i samsvar med den gjeldende lovgivningen som gjelder restriksjoner av stoffer og basert på legitime unntak i RoHS direktivet (2011/65/EU). Blymetall vil ikke lekke eller muteres fra produktet under vanlig bruk og konsentrasjonen av blymetall i det komplette produktet er godt under den gjeldende terskelgrensen. Se over lokale krav angående avhending av bly når produktets brukstid er utløpt.

Regionale krav

⚠ ADVARSEL

Dette produktet kan utsette deg for kjemikalier inkludert bly, noe den amerikanske staten California regner som kreftfremkallende, som årsak til fosterskader og på andre måter som skadelig for forplantningsprosessen. For mer informasjon besøk

<https://www.p65warnings.ca.gov/>

Sikkerhet

KAST IKKE BORT - GI TIL BRUKER

⚠ ADVARSEL Les alle sikkerhetsadvarslene, instruksjoner, illustrasjoner og spesifikasjoner som medfølger dette produktet.

Dersom du ikke følger instruksjonene under, kan det føre til elektrisk støt, brann og/eller alvorlige skader.

Ta vare på alle advarsler og anvisninger for fremtidig bruk.

⚠ ADVARSEL Alle lokale, lovbestemte sikkerhetsregler vedrørende installasjon, operasjon og vedlikehold skal overholdes til enhver tid.

Brukserklæring

- Kun til profesjonell bruk.
- Dette produktet og dets tilbehør må ikke på noen måte modifiseres.
- Ikke bruk dette produktet hvis det har blitt skadet.
- Dersom dataverktøyet eller farevarselskiltene på produktet ikke lenger er leselige eller løsner, må disse skiftes ut umiddelbart.
- Produktet må kun installeres, brukes og vedlikeholdes av en kvalifisert person i et industrielt monteringsmiljø.

Tiltenkt bruk

Dette produktet er beregnet til å overvåke og kontrollere verktøy. Annen bruk er ikke tillatt.

EMC-BRUKSRESTRIKSJON: KUN TIL INDUSTRIELL BRUK.

Produktspesifikke instruksjoner

Oppbevaring og transport

- Hver tilkobling skal fjernes før transport for å unngå å ødelegge tilkoblingskablene.
- Bruk tilstrekkelig isolasjon i forsendelsespakken for å beskytte komponentene mot skade.

Generell installasjonssikkerhet

⚠ ADVARSEL Fjernstart

Bruk av fjernstartsfunksjonaliteten kunne utilsiktet gjøre at verktøyet starter.

- ▶ Installer nødstoppenheter (EM Stop) på passende steder.
- ▶ Konfigurer EM Stoppkontakt på kontrolelren som beskrevet i Produktinstruksjoner for kontrolleren.

Se alltid til at kontrolleren er slått av før tilkobling eller frakobling av kabler.

Generell driftssikkerhet

Plasser utstyret slik at den frakoblede enheten lett er innenfor rekkevidde.

⚠ ADVARSEL Fare for personskade

Endringer i konfigurasjonene for strammeprogrammet kan forårsake uventet dreiemoment, rotasjonsretning eller hastighet i systemet/systemene, hvor strammeprogrammet er gjeldende. Dette kan føre til alvorlig personskade og/eller skade på eiendom.

- ▶ Kontroller konfigurasjonene for strammeprogrammet etter at du har lagt til et nytt program, eller etter at du har gjort endringer til et eksisterende program.

Vær klar over at alle utmatings signaler til eksterne enheter kan endres når kontrolleren slår på og av.

Produkter med TurboTight tiltrekkingsstrategi

- For å minimere risikoen for uventet rykk på slutten av tiltrekkingen ved bruk av TurboTight tiltrekkingsstrategi, se til å aktivere tidsovervåkning.

Service og Vedlikeholdssikkerhet

Produktet må kun installeres, brukes og vedlikeholdes av en kvalifisert person i et industrielt monteringsmiljø.

⚠ ADVARSEL Elektriske farer

Utstyret inneholder live elektriske kretser.

- ▶ Slå alltid av og trekk ut strømmen før du fjerner noen paneler eller lokk.
- ▶ Fjerningen av denne pluggen er slik at brukeren kan kontrollere at pluggen forblir fjernet fra alle punktene som han/hun har tilgang til.

Rengjøringsinstruksjoner

Redskapet bør tørkes av med en fuktig/våt klut.

Bruk kun vann, ingen rengjøringsmidler som inneholder løsemidler bør brukes.

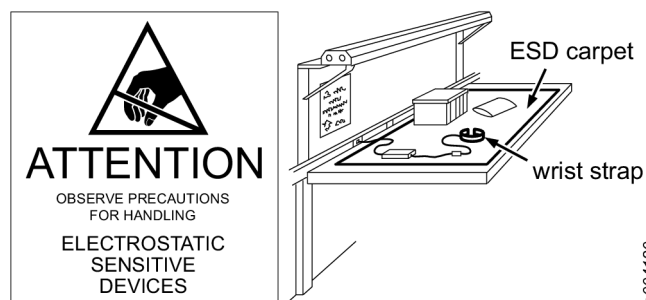
Kontakt din Atlas Copco servicetekniker for råd angående rengjøring, for oppdaterte anbefalinger og for ditt spesielle verktøy.

Regelmessig inspeksjon av kabler

Inspiser regelmessig strømkabelen og verktøykabelen. Hvis kablene viser tegn til skade, må du bytte dem ut.

Unngå problemer med elektrostatisk følsomme enheter

Komponentene inne i produktet og styreenheten er følsomme for elektrostatiske utladninger. Pass på at service og vedlikehold blir utført i et arbeidsmiljø som er godkjent for elektrostatiske utladninger, for å unngå potensielle feil. Figuren nedenfor viser et eksempel på en godkjent service-arbeidsstasjon.



s004120

Elektrisk sikkerhet

⚠ ADVARSEL Dette apparatet må jordes.

- Jordet utstyr skal koples til en stikkontakt som er korrekt installert og jordnet i samsvar med gjeldende forskrifter. Fjern aldri jordingskontakten eller foreta andre endringer på støpslet. Bruk ikke adapterstøpsler. Sjekk med en kvalifisert elektriker hvis du er i tvil om et uttak er korrekt jordnet. Hvis utstyret har elektriske

feil eller svikter, gir jordingen en leder med lav motstand som fører strømmen bort fra brukeren. Gjelder kun utstyr i klasse I (jordet).

- Koble fra strømforsyningen før du utfører servicearbeid.
- Hvis denne bruksanvisningen ikke følges, kan det redusere sikkerheten til dette utstyret.
- Bruk kun den ledningen som medfølger kontrolleren for å koble til strømmettet og ledningen som medfølger verktøyet til å koble til kontrolleren. Ikke modifier ledningene eller bruk dem til andre formål. Bruk kun originale reservedeler.
- Om man ikke følger disse anvisningene, kan det føre til elektrisk støt.
- Må ikke brukes i eksplosive atmosfærer.
- **Unngå fysisk kontakt med jordete overflater som rør, radiatorer, ovner og kjøleskap.** Det er økt fare for elektrisk støt hvis kroppen din er jordet.
- **Utsett ikke utstyret for regn eller våte forhold.** Vann som kommer inn i utstyret vil øke faren for elektrisk støt. Dette gjelder ikke utstyr som er klassifisert som vanntett eller sprutsikker.
- For minimal elektrisk interferens, plasser utstyret så langt unna mulige elektriske støykilder, f.eks. buesveiseutstyr o.l., som mulig.
- Hånder ikke ledningen uforsiktig. Bruk aldri strømledningen til å bære utstyret eller til å trekke støpslet ut fra stikkkontakten. Hold strømledningen unna varme, olje, skarpe kanter og bevegelige deler. Skift ødelagte ledninger umiddelbart. Skadede ledninger øker faren for elektrisk støt.
- Ved arbeid samtidig med sveiseutstyr må arbeidsstykket jordes separat mens sveisingen pågår. Dette er for å forhindre at returstrømmen går gjennom kontrollerens jordingskabler i tilfelle returlinjene for sveiseutstyret ikke har blitt riktig montert på arbeidsstykket. Atlas Copco anbefaler at jordingen kan utføres med et konduktivt området som er minst like stort som returlinjen for sveiseutstyret som brukes.

Varselsklistremerke: Knusing av hender



⚠ FORSIKTIG Knusefare

Legg aldri hånden mellom lokket og huset, med mindre du er i ferd med å lukke eller åpne lokket. Hvis kontrolleren er plassert på baksiden med fronten opp, og lokket er i en åpen posisjon, kan en utilsiktet lukking av lokket føre til knusing av hender eller fingre.

Sikkerhetsklistremerket er plassert på baksiden av frontlokket.

Tegn og klistremerker

Produktet er montert med skilt og klistremerker som inneholder viktig informasjon om personlig sikkerhet og produktvedlikehold. Skilt og klistremerker skal alltid være enkle å lese. Nye skilt og klistremerker kan bestilles ved bruk av reservedelslisten.



s011050

Nyttig informasjon

ServAid

ServAid er en portal som blir kontinuerlig oppdatert og inneholder teknisk informasjon, slik som:

- Regulatorisk- og sikkerhetsinformasjon
- Tekniske data
- Installasjon-, drift- og serviceinstruksjoner
- Lister over reservedeler
- Tilbehør
- Dimensjonstegninger

Besøk siden: <https://servaid.atlascopco.com>.

Ønsker du mer informasjon, kan du ta kontakt med din lokale Atlas Copco-representant.

Tekniset tiedot

Tekniset tiedot

Virransyöttö

Verkköjännite (V)	100-120 / 200-240 V
	a.c. (50-60 Hz)
Nimellisteho (W)	1500 W

Käyttölämpötila

	Celsius	Fahrenheit
Maksimikäyttölämpötila	+50°	+122°
Minimikäyttölämpötila	+5°	+41°

Paino

Paino (kg)	11.1 kg
Paino (naula)	24.5 lb

Normaalit olosuhteet

Tämä laite on suunniteltu toimimaan turvallisesti seuraavissa olosuhteissa:

- Käyttö sisätiloissa
- Korkeus 2 000 metriin asti.
- Käyttölämpötila +5 °C / +41 °F - +50 °C / +122 °F

- Varastointilämpötila +5 °C / +41 °F - +50 °C / +122 °F
- Enintään 80 %:n suhteellinen kosteus lämpötiloille 31 °C:n lämpöön saakka laskien lineaarisesti 50 %:n suhteelliseen kosteuteen 40 °C:n lämmössä.
- Syöttöjännitteen vaihtelut enintään ± 10 % nimellisjännitteestä
- Satunnaiset ylijännitteet enintään ylijänniteluokan II tasolla
- Tilapäiset ylijännitteet virransyötössä
- Likaantumisaste 2
- Kotelointiluokka: IP43

Vakuutukset

Tietosuoja-asetus

Tämä tuote tarjoaa mahdollisuuden käsitellä henkilötietoja, kuten järjestelmän käyttäjän käyttäjänimeä, roolia ja IP-osoitetta. Tätä ominaisuutta voidaan käyttää parantamaan laadunvalvontaa jäljitettävyyden ja asianmukaisen pääsynhallinnan avulla.

Jos päätät käsitellä henkilötietoja, sinun pitää olla tietoinen asiaan liittyvistä henkilötietoja suojaavista säännöistä ja noudattaa niitä, mukaan lukien EU:ssa tietosuoja-asetus sekä muut sovellettavissa olevat lait, direktiivit ja määräykset. Atlas Copco ei millään tavoin voida pitää vastuussa tuotteen käytöstäsi.

Vastuu

Useat käyttöympäristön tilanteet voivat vaikuttaa kiristystoimintoihin ja voivat vaatia tuloksien hyväksymistä. Sovellettavien standardien ja/tai määräysten yhdenmukaistamisen varmistamiseksi, vaadimme sinua tarkastamaan asennusmomentin ja pyörimissuunnan minkä tahansa kiristystulokseen vaikuttavan tilanteen jälkeen. Näiden tilanteiden esimerkit sisältävät seuraavat, niitä kuitenkin rajoittamatta:

- työstöjärjestelmän alkuasennus
- osan, pultin, ruuvierän, työkalun, ohjelman, kokoonpanon tai ympäristön vaihto tai muutos
- ilma- tai sähköliitäntöjen muutos
- ergonomiikan, prosessin, laadunvalvontatoimenpiteiden tai menetelmien muutos
- käyttäjän vaihdettavissa
- mikä tahansa muu muutos, joka vaikuttaa kiristystoiminnon tulokseen

Tarkastuksessa tulisi:

- varmistaa, että liitosolosuhteet eivät ole muuttuneet tilanteiden vaikutuksesta johtuen.
- olla suoritettu laitteiston alkuasennuksen, huollon tai korjauksen jälkeen.
- suorittaa vähintään kerran työjakson aikana tai toisen tarkoitukseen soveltuvan ajan välein.

EU-VAATIMUSTENMUKAISUUSVAKUUTUS

Me, **Atlas Copco Industrial Technique AB**, SE-105 23 STOCKHOLM SWEDEN, vakuutamme vastuullisesti, että tuote (nimi, tyyppi ja sarjanumero, katso etusivu) on yhdenmukainen seuraavien direktiivien kanssa: **2011/65/EU (RoHS)**, **2014/30/EU (EMC)**, **2014/35/EU (LVD)**, **2015/863/EU (RoHS amendment)**

Sovellettu harmonisoituja standardeja:

EN 61010-1:2010, EN 61010-2-201:2013, EN 61326-1:2013

Viranomaiset voivat pyytää asiaan liittyvät tekniset tiedot kohteesta:

Product Compliance Manager, Atlas Copco Industrial Technique AB, SE-105 23 Stockholm Sweden

Stockholm, 1 December 2021

Carl von Schantz, Managing Director

Julkaisijan allekirjoitus

WEEE

Tietoja koskien **Sähkö- ja elektroniikkalaiteromuja** (WEEE):

Tämä tuote ja sen tiedot noudattavat WEEE-direktiivin vaatimuksia (2012/19/EU) ja sitä on käsiteltävä tämän direktiivin mukaisesti.

Tuotteeseen on merkitty seuraava symboli:



Tuotteet, jotka on merkitty pyörillä varustetulla jäteastiasymbolilla, jonka yli on vedetty risti, sisältävät osia, jotka täytyy käsitellä WEEE-direktiivin mukaisesti. Koko tuote tai WEEE-osat voidaan lähettää käsiteltäväksi "Asiakaskeskukseksi".

Radiohäiriöt

Tämä on A-luokan tuote. Kotitalouskäytössä tämä tuote voi aiheuttaa radiohäiriöitä.

Tietoa REACH-asetuksen artiklasta 33

Euroopan REACH-asetus (EU) N:o 1907/2006 kemikaalien rekisteröinnistä, arvioinnista, lupamenettelyistä ja rajoituksesta määrittelee muun muassa toimitusketjun viestintään liittyviä velvoitteita. Tiedonantovelvoite koskee myös tuotteita, jotka sisältävät niin sanottuja erityistä huolta aiheuttavia aineita (ns. ehdokasluettelon aineita). 27. kesäkuuta 2018 tähän ehdokasluetteloon lisättiin lyijymetalli (CAS-numero 7439-92-1).

Yllä olevaa noudattaen haluamme ilmoittaa, että jotkut sähköiset ja mekaaniset komponentit tuotteessa saattavat sisältää lyijymetallia. Tämä on aineiden rajoittamista koske-

van lainsäädännön mukaista ja perustuu RoHS-direktiivin (2011/65/EU) poikkeuksiin. Lyijymetalli ei vuoda eikä mutoitoidu tuotteesta normaalin käytön aikana, ja lyijymetallipitoisuus valmiissa tuotteessa on huomattavasti alle sovellettavan kynnysarvon. Ota huomioon paikalliset vaatimukset lyijyn hävittämiselle tuotteen käyttöään lopussa.

Alueelliset vaatimukset

⚠ VAROITUS

Tuote voi altistaa käyttäjän kemikaaleille, kuten lyijylle, jonka Kalifornian osavaltiossa tiedetään aiheuttavan syöpää ja synnynnäisiä epämuodostumia tai muuta lisääntymishaittaa. Katso lisätietoja osoitteesta

<https://www.p65warnings.ca.gov/>

Turvallisuus

ÄLÄ HÄVITÄ – ANNETTAVA KÄYTTÄJÄLLE

⚠ VAROITUS Lue tämän tuotteen mukana toimitetut kaikki turvallisuusvaroitukset, ohjeet, kuvaukset ja tekniset tiedot.

Jos kaikkia alapuolella kuvattuja ohjeita ei noudateta, seurauksena voi olla sähköisku, tulipalo, omaisuusvahinko ja/tai vakava henkilövahinko.

Säilytä kaikki varoitukset ja ohjeet myöhempää käyttöä varten.

⚠ VAROITUS Kaikkia paikallisia turvallisuusohjeita koskien asennusta, käyttöä ja huoltoa on aina noudatettava.

Käyttötiedote

- Vain ammattikäyttöön.
- Tätä tuotetta ja sen lisälaitteita ei saa muuttaa millään tavalla.
- Älä käytä tuotetta, jos se on vaurioitunut.
- Jos tuotteen tietojen tai vaarasta varoittavat kyltit eivät ole enää selvästi luettavissa tai irtoavat, ne on vaihdettava välittömästi.
- Vain pätevä henkilö saa asentaa, käyttää ja huoltaa tuotetta teollisuusympäristössä.

Tarkoituksenmukainen käyttö

Tämä tuote on tarkoitettu ohjaamaan ja valvomaan työkaluja. Muut käyttötavat ovat kiellettyjä.

EMC KÄYTTÖRAJOITUS: VAIN TEOLLISUUSKÄYTTÖÖN.

Tuotekohtaiset ohjeet

Varastointi ja kuljetus

- Kaikki kytkennät tulee poistaa ennen kuljetusta, jotta vältetään liitäntäkaapeleiden rikkoutuminen.
- Kuljetuslaatikossa on käytettävä riittävästi eristysmateriaalia vaurioiden välttämiseksi.

Yleinen asennusturvallisuus

⚠ VAROITUS Kaukokäynnistys

Kaukokäynnistystoiminnan käyttö voi tahattomasti aiheuttaa työkalun käynnistymisen.

- ▶ Asenna hätäseis (EM STOP)-laitteet tarkoituksenmukaisiin paikkoihin.
- ▶ Määritä ohjaimen EM Stop -liitin ohjaimen tuoteohjeessa kuvatulla tavalla.

Varmista aina, että ohjain on kytketty pois päältä ennen kaapeleiden liittämistä tai irrottamista.

Yleinen käyttöturvallisuus

Sijoita laitteisto niin, että virran katkaisu on helposti saavutettavissa.

⚠ VAROITUS Tapaturmavaara.

Kiristysohjelman kokoonpanoon tehty muutos saattaa aiheuttaa odottamattomia vääntömomentti-, pyörimissuunta- tai nopeusvaikutuksia niissä järjestelmissä, joissa kiristysohjelma on sillä hetkellä käytössä. Tämä voi aiheuttaa vakavia henkilö- ja/tai omaisuusvahinkoja.

- ▶ Tarkista kiristysohjelmien kokoonpanot sen jälkeen, kun olet lisännyt uuden ohjelman tai tehnyt muutoksia nykyiseen ohjelmaan.

Huomaa, että kaikkia ulkoisiin laitteisiin lähteviä signaaleja voidaan muuttaa, kun ohjain on päällä tai pois päältä.

Tuotteet, joissa on TurboTight-kiristysmenetelmä

- Varmista, että otat käyttöön Aikavalvonnan odottamattomien nykäysriskien minimoimiseksi kiristuksen lopussa TurboTight -kiristysmenetelmää käytettäessä.

Yleinen huollon ja ylläpidon turvallisuus

Vain pätevä henkilö saa asentaa, käyttää ja huoltaa tuotetta teollisuusympäristössä.

⚠ VAROITUS Sähköä koskevat vaaratekijät

Laite sisältää jännitteellisiä sähkövirtapiirejä.

- ▶ Sammuta laite aina ja irrota virtapistoke pistorasiasta ennen minkään paneelien tai kansien irrottamista.
- ▶ Pistokkeen irrottamisen täytyy olla mahdollista niin, että käyttäjä voi tarkistaa jokaisesta suunnasta käytön aikana, että pistoke on poistettu pistorasiasta.

Puhdistusohje

Laitteet tulee pyyhkiä kostealla kankaalla.

Käytä vain vettä, liuotainaineita sisältäviä puhdistusaineita ei tule käyttää.

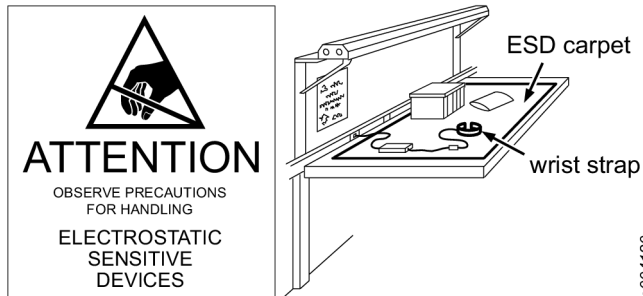
Ota yhteyttä Atlas Copco -huoltomekaanikkoon kysyäksesi omalle työkalullesi sopivat ajantasaiset puhdistussuositukses.

Kaapelin säännölliset tarkastukset

Tarkasta sähköjohto ja työkalun kaapeli säännöllisesti. Jos kaapeleissa on vaurioitumisen merkkejä, vaihda ne.

ESD-ongelmien välttäminen

Tuotteen ja ohjaimen sisällä olevat komponentit ovat herkkiä sähköstaattiselle varaukselle. Varmista tulevien häiriöiden välttämiseksi, että huolto ja ylläpito suoritetaan ESD:n hyväksymässä työympäristössä. Alla olevassa kuvassa näytetään esimerkki asianmukaisesta huoltopisteestä.



Sähköturvallisuus

⚠️ VAROITUS Tämä laite täytyy maadoittaa.

- **Maadoitetut laitteet pitää kytkeä liitäntään, joka on asennettu ja maadoitettu asiaankuuluvien määräysten mukaisesti. Älä poista maadoitustappia tai muuntele pistorasiaa millään tavalla. Älä käytä sovitinpistokkeita.** Jos olet epävarma pistorasian maadoituksesta, anna koulutetun sähköasentajan tarkistaa asia. Jos laitteeseen tulee sähkövika tai se rikkoutuu, maadoitus estää käyttäjää saamasta sähköiskua. Koskee vain Luokan I (maadoitettuja) laitteita.
- Katkaise virransyöttö ennen huoltoa.
- Näiden käyttöohjeiden laiminlyönti voi heikentää tämän laitteen turvallisuutta.
- Tee liitäntä verkkovirtaan vain ohjaimen mukana toimitettua sähköjohtoa käyttäen ja liitäntä ohjaimen vain työkalun mukana toimitettua sähköjohtoa käyttäen. Älä muuta sähköjohtoja äläkä käytä niitä muihin tarkoituksiin. Käytä vain alkuperäisiä varaosia.
- Jos ohjeita ei noudateta, seurauksena voi olla sähköisku.
- Tätä tuotetta ei saa käyttää räjähdysvaarallisissa ympäristöissä.
- **Älä kosketa maadoituksessa käytettäviin pintoihin, kuten putkiin, lämpöpattereihin, uuneihin ja jäähdytyslaitteisiin.** Voit saada sähköiskun, jos kehosi on maadoitettu.
- **Älä altista laitetta sateelle tai kosteudelle.** Laitteeseen menevä vesi lisää sähköiskun vaaraa. Nämä ohjeet eivät koske laitteita, jotka on luokiteltu vesitiiviiksi tai roiskeenkestäviksi.
- Sähköisten häiriöiden vähentämiseksi aseta laite mahdollisimman kauas sähköisen häiriön lähteistä, esimerkiksi kaarihitsauslaitteista.
- Älä vaurioita sähköjohtoa. Älä koskaan kannan laitetta sähköjohdosta tai vedä johdosta pistoketta irti liitännästä. Pidä sähköjohto kaukana kuumuudesta, öljystä, terävistä reunoista tai liikkuvista osista. Vaihda vaurioituneet johdot heti. Vaurioituneet johdot lisäävät sähköiskun vaaraa.

- Työkenneltäessä samanaikaisesti hitsauslaitteella, työkalu on maadoitettava erikseen hitsausprosessin aikana. Tämä estää paluuvirran läpikulun ohjaimen maatoakaapeleiden kautta, jos hitsauslaitteen paluulinjaa ei ole asennettu oikein työkaluun. Atlas Copco suosittelee, että maadoitus suoritetaan johdealueella vähintään yhtä suurena kuin käytettävän hitsauslaitteen paluulinjassa.

Varoitusarra: Käsien murskaantumisvaara



⚠️ HUOMIO Murskaantumisvaara

Älä koskaan laita käsiäsi kannen ja kotelon väliin, ellei ole sulkeamassa tai avaamassa kantta. Jos ohjain asetetaan taakse niin, että sen etuosa osoittaa ylöspäin ja kansi on auki, kädet tai sormet voivat jäädä sulkeutuvan kannen väliin.

Tämä varoitusarra sijaitsee etukannen takaosassa.

Merkit ja tarrat

Tuote on varustettu tärkeitä turvallisuus- ja tuotetietoja koskevilla kilvillä ja tarroilla. Kilpien ja tarrojen on aina oltava luettavissa. Uudet kilvet ja tarrat voidaan tilata varaosaluettelon avulla.



Hyödyllistä tietoa

ServAid

ServAid on jatkuvasti päivitettävä portaali, joka sisältää teknisiä tietoja, kuten:

- Sääntely- ja turvallisuustiedot
- Tekniset tiedot
- Asennus-, käyttö- ja kunnossapito-ohjeet
- Varaosaluettelot
- Lisävarusteet
- Mittapiirustukset

Käy osoitteessa: <https://servaid.atlascopco.com>.

Pyydä lisätietoja ottamalla yhteys paikalliseen Atlas Copco -edustajaasi.

Τεχνικά δεδομένα

Τεχνικά δεδομένα

Παροχή ισχύος

Τάση γραμμής (V)	100-120 / 200-240 V a.c. (50-60 Hz)
Επίδοση ισχύος (W)	1500 W

Θερμοκρασία λειτουργίας

	Κελσίου	Φαρενάιτ
Μέγ. θερμοκρασία λειτουργίας	+50°	+122°
Ελάχ. θερμοκρασία λειτουργίας	+5°	+41°

Βάρος

Βάρος (kg)	11.1 kg
Βάρος (lb)	24.5 lb

Κανονικές περιβαλλοντικές συνθήκες

Το προϊόν αυτό έχει σχεδιαστεί για να είναι ασφαλές υπό τις ακόλουθες συνθήκες:

- Χρήση σε εσωτερικούς χώρους
- Υψόμετρο έως και 2.000 μ
- Θερμοκρασία λειτουργίας +5 °C / +41 °F to +50 °C / +122 °F
- Θερμοκρασία αποθήκευσης +5 °C / +41 °F to +50 °C / +122 °F
- Μέγιστη σχετική υγρασία 80% για θερμοκρασίες μέχρι 31 °C / 89 °F μειούμενη γραμμικά σε 50% σχετική υγρασία στους 40 °C / 104 °F
- Διακυμάνσεις τάσης τροφοδοσίας ρεύματος μέχρι ± 10% της ονομαστικής τάσης
- Παροδικές υπερτάσεις έως τα επίπεδα κατηγορίας υπέρτασης II
- Προσωρινές υπερτάσεις που συμβαίνουν στην τροφοδοσία ρεύματος
- Βαθμός ρύπανσης 2
- Δείκτης προστασίας από εισχώρηση: IP43

Δηλώσεις

Γενικός Κανονισμός για την Προστασία Δεδομένων (GDPR)

Αυτό το προϊόν προσφέρει τη δυνατότητα επεξεργασίας ταυτοποιήσιμων προσωπικών στοιχείων, όπως το όνομα χρήστη συστήματος, ο ρόλος και η διεύθυνση IP. Ο σκοπός αυτής της δυνατότητας επεξεργασίας θα μπορούσε να είναι η βελτίωση του ποιοτικού ελέγχου μέσω της ιχνηλασιμότητας και της κατάλληλης διαχείρισης πρόσβασης.

Αν αποφασίσετε να επεξεργαστείτε προσωπικά δεδομένα, πρέπει να γνωρίζετε τους σχετικούς κανόνες προστασίας προσωπικών δεδομένων και να συμμορφώνεστε με αυτούς, συμπεριλαμβανομένου του γενικού κανονισμού για την προστασία δεδομένων (GDPR) στην ΕΕ καθώς και άλλους ισχύοντες νόμους, κανονισμούς και οδηγίες. Η Atlas Copco δεν αναλαμβάνει καμία ευθύνη για οποιαδήποτε χρήση του προϊόντος από εσάς.

ευθύνη

Πολλά συμβάντα στο περιβάλλον λειτουργίας μπορούν να επηρεάσουν τη διαδικασία σύσφιξης και να απαιτήσουν επικύρωση των αποτελεσμάτων. Σύμφωνα με τα ισχύοντα πρότυπα ή/και τους κανονισμούς, με το παρόν σας ζητούμε να ελέγχετε την εγκατεστημένη ροπή στρέψης και την κατεύθυνση περιστροφής μετά από οποιοδήποτε συμβάν που μπορεί να επηρεάσει το αποτέλεσμα της σύσφιξης. Παραδείγματα τέτοιων συμβάντων περιλαμβάνουν, μεταξύ άλλων:

- αρχική εγκατάσταση του συστήματος εργαλείων
- αλλαγή μιας παρτίδας μερών, ενός μίαντα, μιας παρτίδας κοχλιών, ενός εργαλείου, ενός λογισμικού, μιας διευθέτησης ή ενός περιβάλλοντος
- μεταβολή στις συνδέσεις αέρα ή στις ηλεκτρικές συνδέσεις
- μεταβολή στην εργονομία, τη διεργασία, τις διαδικασίες ή τις πρακτικές ποιότητας της γραμμής
- αλλαγή χειριστή
- οποιαδήποτε άλλη μεταβολή που επηρεάζει το αποτέλεσμα της διαδικασίας σύσφιξης

Ο έλεγχος πρέπει:

- Να επιβεβαιώσει ότι οι συνθήκες σύνδεσης δεν έχουν μεταβληθεί λόγω συμβάντων που μπορούν να τις επηρεάσουν.
- Να πραγματοποιηθεί μετά την αρχική εγκατάσταση, συντήρηση ή επισκευή του εξοπλισμού.
- Να γίνεται τουλάχιστον μία φορά ανά βάρδια ή με άλλη κατάλληλη συχνότητα.

ΔΗΛΩΣΗ ΣΥΜΜΟΡΦΩΣΗΣ ΕΕ

Εμείς, η Atlas Copco Industrial Technique AB, SE-105 23 STOCKHOLM SWEDEN, δηλώνουμε με αποκλειστική ευθύνη μας ότι το προϊόν (με ονομασία, τύπο και σειριακό αριθμό, βλ. εξώφυλλο) συμμορφώνεται με την/τις παρακάτω Οδηγία/ες:

2011/65/EU (RoHS), 2014/30/EU (EMC), 2014/35/EU (LVD), 2015/863/EU (RoHS amendment)

Ισχύοντα εναρμονισμένα πρότυπα:

EN 61010-1:2010, EN 61010-2-201:2013, EN 61326-1:2013

Οι αρχές μπορούν να ζητήσουν τις σχετικές τεχνικές πληροφορίες από:

Product Compliance Manager, Atlas Copco Industrial Technique AB, SE-105 23 Stockholm Sweden

Stockholm, 1 December 2021

Carl von Schantz, Managing Director

Υπογραφή εκδότη



ΑΗΗΕ

Πληροφορίες σχετικά με τα **Απόβλητα Ηλεκτρικού και Ηλεκτρονικού Εξοπλισμού** (ΑΗΗΕ):

Αυτό το προϊόν και οι πληροφορίες του πληρούν τις προϋποθέσεις της οδηγίας ΑΗΗΕ (2012/19/EU), και πρέπει να χρησιμοποιούνται σύμφωνα με την οδηγία.

Το προϊόν φέρει το ακόλουθο σύμβολο:



Τα προϊόντα που φέρουν ένα σύμβολο διαγραμμένου κάδου απορριμμάτων και μια μόνο μαύρη ράβδο από κάτω, περιέχουν εξαρτήματα τα οποία πρέπει να χρησιμοποιηθούν σύμφωνα με την οδηγία για τα ΑΗΗΕ. Το σύνολο του προϊόντος ή τα μέρη ΑΗΗΕ μπορούν να σταλούν στο "Κέντρο Εξυπηρέτησης Πελατών" για διαχείριση.

Ραδιοφωνικές παρεμβολές

Πρόκειται για προϊόν Κλάσης Α. Σε ένα οικιακό περιβάλλον, αυτό το προϊόν μπορεί να προκαλέσει ραδιοφωνικές παρεμβολές.

Πληροφορίες σχετικά με το Άρθρο 33 του κανονισμού REACH

Ο Ευρωπαϊκός Κανονισμός (ΕΕ) αριθ. 1907/2006 για την Καταχώριση, την Αξιολόγηση, την Αδειοδότηση και τους Περιορισμούς των Χημικών ουσιών (REACH) καθορίζει, μεταξύ άλλων, απαιτήσεις σχετικά με την επικοινωνία στην αλυσίδα εφοδιασμού. Η απαίτηση πληροφοριών ισχύει και για προϊόντα που περιέχουν τις λεγόμενες Άκρες Ανησυχαστικές Ουσίες («Κατάλογος Υποψηφίων»). Στις 27 Ιουνίου 2018 προστέθηκε στον Κατάλογο Υποψηφίων ο μεταλλικός μόλυβδος (CAS αριθ. 7439-92-1).

Σύμφωνα με τα ως άνω αναφερόμενα, αυτό σας ενημερώνει ότι ορισμένα ηλεκτρικά και μηχανικά εξαρτήματα του προϊόντος ενδέχεται να περιέχουν μεταλλικό μόλυβδο. Αυτό συμμορφώνεται με την ισχύουσα νομοθεσία περί περιορισμού ουσιών και βασίζεται σε νόμιμες εξαιρέσεις στην οδηγία RoHS (2011/65 / ΕΕ). Κατά τη διάρκεια της κανονικής χρήσης, ο μεταλλικός μόλυβδος δεν θα διαρρεύσει ή θα μεταλλαχθεί από το προϊόν και η συγκέντρωση του μεταλλικού μολύβδου στο πλήρες προϊόν είναι πολύ κάτω από το ισχύον όριο. Λάβετε υπόψη τις τοπικές απαιτήσεις σχετικά με τη διάθεση του μολύβδου στο τέλος του κύκλου ζωής του.

Περιφερειακές απαιτήσεις

⚠ ΠΡΟΕΙΔΟΠΟΙΗΣΗ

Αυτό το προϊόν μπορεί να σας εκθέσει σε χημικές ουσίες, συμπεριλαμβανομένου του μόλυβδου, ο οποίος είναι γνωστός στην πολιτεία της Καλιφόρνιας ότι προκαλεί καρκίνο και γενετικές ανωμαλίες ή άλλη αναπαραγωγική βλάβη. Για περισσότερες πληροφορίες επισκεφθείτε την ιστοσελίδα

<https://www.p65warnings.ca.gov/>

Ασφάλεια

Μην απορρίπτετε - δώστε στο χρήστη

⚠ ΠΡΟΕΙΔΟΠΟΙΗΣΗ Διαβάστε όλες τις προειδοποιήσεις ασφαλείας, τις οδηγίες, τα γραφικά και τις προδιαγραφές που παρέχονται με αυτό το προϊόν.

Σε περίπτωση που δεν ακολουθήσετε όλες τις παρακάτω οδηγίες ενδέχεται να προκληθεί ηλεκτροπληξία, πυρκαγιά, καταστροφή ιδιοκτησίας ή/ και σοβαρός τραυματισμός.

Φυλάξτε όλες τις προειδοποιήσεις και τις οδηγίες για να ανατρέξετε μελλοντικά σε αυτές.

⚠ ΠΡΟΕΙΔΟΠΟΙΗΣΗ Όλοι οι τοπικά θεσμοθετημένοι κανόνες ασφαλείας σχετικά με την εγκατάσταση, τη λειτουργία και τη συντήρηση, πρέπει να τηρούνται συνεχώς.

Δήλωση Χρήσης

- Αποκλειστικά για επαγγελματική χρήση.
- Αυτό το προϊόν και τα εξαρτήματά του δεν πρέπει να τροποποιηθούν με κανένα τρόπο.
- Μην χρησιμοποιείτε αυτό το προϊόν εάν έχει υποστεί ζημιά.
- Εάν τα δεδομένα του προϊόντος ή οι προειδοποιητικές ενδείξεις κινδύνου στο προϊόν παύσουν να είναι ευανάγνωστες ή αποσυνδεδεμένες, αντικαταστήστε χωρίς καθυστέρηση.
- Το προϊόν πρέπει να εγκαθίσταται, να λειτουργεί και να συντηρείται μόνο από πρόσωπα με τα κατάλληλα προσόντα σε βιομηχανικό περιβάλλον συναρμολόγησης.

Προβλεπόμενη χρήση

Το παρόν προϊόν προορίζεται να χρησιμοποιηθεί για την παρακολούθηση και τον έλεγχο των εργαλείων. Δεν επιτρέπεται άλλη χρήση.

ΗΜΣ ΠΕΡΙΟΡΙΣΜΟΣ ΧΡΗΣΗΣ: ΜΟΝΟ ΓΙΑ ΒΙΟΜΗΧΑΝΙΚΗ ΧΡΗΣΗ.

Ειδικές οδηγίες προϊόντος

Αποθήκευση και μεταφορά

- Κάθε σύνδεση πρέπει να αφαιρείται πριν από τη μεταφορά για να μην σπάσουν τα καλώδια σύνδεσης.

- Χρησιμοποιείτε επαρκή μόνωση του πακέτου αποστολής, για να προστατευτούν τα εξαρτήματα από οποιαδήποτε ζημία.

Γενική Ασφάλεια Εγκατάστασης

⚠️ ΠΡΟΕΙΔΟΠΟΙΗΣΗ Απομακρυσμένη εκκίνηση

Η χρήση της λειτουργίας απομακρυσμένης εκκίνησης μπορεί να προκαλέσει μη ηθελημένη εκκίνηση του εργαλείου.

- ▶ Εγκαταστήστε διατάξεις ακινητοποίησης έκτακτης ανάγκης (EM Stop) σε κατάλληλα σημεία.
- ▶ Διαμορφώστε τον διακόπτη σύνδεσης έκτακτης ανάγκης (EM Stop connector) στον ελεγκτή, όπως περιγράφεται στις Οδηγίες προϊόντος για τον ελεγκτή.

Πάντα βεβαιωθείτε ότι ο ελεγκτής είναι απενεργοποιημένος πριν συνδέσετε ή αποσυνδέσετε οποιαδήποτε καλώδια.

Γενική Ασφάλεια Λειτουργίας

Τοποθετήστε τον εξοπλισμό έτσι ώστε η συσκευή αποσύνδεσης να είναι εύκολα προσβάσιμη.

⚠️ ΠΡΟΕΙΔΟΠΟΙΗΣΗ Κίνδυνος τραυματισμού

Αλλαγή στη διαμόρφωση του προγράμματος σύσφιξης μπορεί να προκαλέσει απροσδόκητη ροπή, περιστροφική κατεύθυνση ή ταχύτητα στο σύστημα/στα συστήματα, όπου χρησιμοποιείται το πρόγραμμα σύσφιξης. Αυτό είναι δυνατό να οδηγήσει σε σοβαρό τραυματισμό ή/και υλικές ζημιές.

- ▶ Μετά την προσθήκη νέου προγράμματος ή την εφαρμογή αλλαγών σε υπάρχον πρόγραμμα, ελέγξτε τις ρυθμίσεις του προγράμματος σύσφιξης.

Έχετε υπόψη ότι τυχόν σήματα εξόδου προς εξωτερικές συσκευές είναι δυνατό να τροποποιηθούν κατά την ενεργοποίηση και την απενεργοποίηση της μονάδας ελέγχου.

Προϊόντα με στρατηγική σύσφιξης TurboTight

- Για να ελαχιστοποιηθεί ο κίνδυνος απροσδόκητου κλωτσήματος στο τέλος της σύσφιξης, κατά τη χρήση της στρατηγικής σύσφιξης TurboTight, φροντίστε να ενεργοποιήσετε την Καταγραφή χρόνου.

Γενική Επισκευή και Ασφάλεια Συντήρησης

Το προϊόν πρέπει να εγκαθίσταται, να λειτουργεί και να συντηρείται μόνο από πρόσωπα με τα κατάλληλα προσόντα σε βιομηχανικό περιβάλλον συναρμολόγησης.

⚠️ ΠΡΟΕΙΔΟΠΟΙΗΣΗ Κίνδυνος ηλεκτροπληξίας

Ο εξοπλισμός περιλαμβάνει ηλεκτρικά κυκλώματα υπό τάση.

- ▶ Απενεργοποιείτε και βγάζετε πάντοτε από την πρίζα πριν να αφαιρέσετε τυχόν πλαίσια ή καλύμματα.
- ▶ Η αφαίρεση του βύσματος πρέπει να είναι τέτοια ώστε ο χειριστής να μπορεί να ελέγχει από οποιοδήποτε σημείο στο οποίο έχει πρόσβαση, ότι το βύσμα παραμένει αποσυνδεδεμένο.

Οδηγίες καθαρισμού

Ο εξοπλισμός πρέπει να σκουπιστεί με ένα υγρό/βρεγμένο πανί.

Χρησιμοποιείτε μόνο νερό, δεν πρέπει να χρησιμοποιούνται καθαριστικά που περιέχουν διαλύτες.

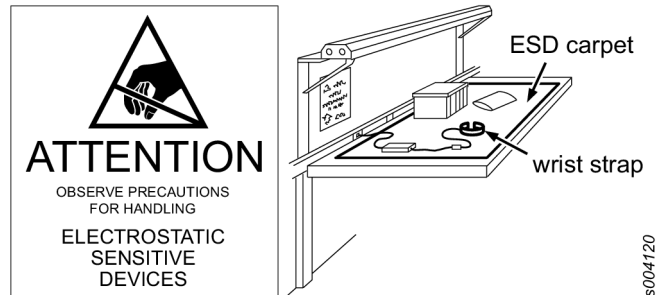
Επικοινωνήστε με τον τεχνικό συντήρησης της Atlas Copco για συμβουλές καθαρισμού σύμφωνα με τις τρέχουσες συστάσεις και για το συγκεκριμένο εργαλείο σας.

Τακτικές επιθεωρήσεις καλωδίων

Ελέγχετε τακτικά το καλώδιο τροφοδοσίας και το καλώδιο εργαλείου. Εάν τα καλώδια εμφανίζουν οποιοδήποτε σημάδι ζημιάς, αντικαταστήστε τα.

Αποτροπή προβλημάτων λόγω ηλεκτροστατικής εκφόρτισης (ESD)

Τα εξαρτήματα μέσα στο εργαλείο και στην μονάδα ελέγχου είναι ευαίσθητα στην ηλεκτροστατική εκφόρτιση. Για να αποφύγετε τη μελλοντική δυσλειτουργία, βεβαιωθείτε ότι η επισκευή και η συντήρηση πραγματοποιούνται σε εγκεκριμένο εργασιακό περιβάλλον ηλεκτροστατικής εκφόρτισης (ESD). Η παρακάτω εικόνα δείχνει ένα παράδειγμα κατάλληλου σταθμού εργασίας.



S004120

Ασφάλεια ηλεκτρικών εγκαταστάσεων

⚠️ ΠΡΟΕΙΔΟΠΟΙΗΣΗ Αυτή η συσκευή πρέπει να γειωθεί.

- Ο γειωμένος εξοπλισμός πρέπει να συνδεθεί με ρευματοδότη που έχει εγκατασταθεί και γειωθεί σωστά, σύμφωνα με τους ισχύοντες κανονισμούς. Μην αφαιρείτε ποτέ με κανένα τρόπο τον πείρο της γείωσης και μην τροποποιείτε το βύσμα. Μην χρησιμοποιείτε αντάπτορες. Ζητήστε από έναν εξειδικευμένο ηλεκτρολόγο να ελέγξει αν δεν είστε βέβαιοι αν ο ρευματοδότης είναι κατάλληλα γειωμένος. Σε περίπτωση που ο εξοπλισμός υποστεί ηλεκτρονική δυσλειτουργία ή βλάβη, η γείωση προβλέπει διόδο χαμηλής αντίστασης για να μεταφέρει τον ηλεκτρισμό μακριά από το χρήστη. Ισχύει μόνο για εξοπλισμό (γειωμένο) Κατηγορίας I.
- Αποσυνδέστε από την παροχή ισχύος πριν από τη συντήρηση.
- Η μη τήρηση αυτών των οδηγιών λειτουργίας μπορεί να διακυβεύσει την ασφάλεια αυτού του εξοπλισμού.
- Χρησιμοποιείτε μόνο το καλώδιο που παρέχεται με τη μονάδα ελέγχου για σύνδεση με την κεντρική τροφοδοσία και το καλώδιο που παρέχεται με το εργαλείο για σύνδεση με τη μονάδα ελέγχου. Μην

τροποποιείτε τα καλώδια, ούτε και να τα χρησιμοποιείτε για άλλους σκοπούς. Χρησιμοποιείτε μόνο γνήσια ανταλλακτικά.

- Αν δεν ακολουθήσετε αυτές τις οδηγίες είναι δυνατό να πάθετε ηλεκτροπληξία.
- Απαγορεύεται η χρήση σε εκρηκτικά περιβάλλοντα.
- **Αποφύγετε επαφή του σώματός σας με γειωμένες επιφάνειες, όπως είναι οι σωλήνες, τα καλοριφέρ, οι φούρνοι και τα ψυγεία.** Υπάρξει αυξημένος κίνδυνος ηλεκτροπληξίας αν το σώμα σας είναι γειωμένο.
- **Μην εκθέτετε τον εξοπλισμό στη βροχή ή σε υγρές συνθήκες.** Αν εισέλθει νερό εντός του εξοπλισμού θα αυξηθεί ο κίνδυνος ηλεκτροπληξίας. Αυτή η οδηγία δεν ισχύει για εξοπλισμό που έχει χαρακτηριστεί ως υδατοστεγανός ή στεγανός κατά των ριπών νερού.
- Για ελάχιστες ηλεκτρικές παρεμβολές, τοποθετήστε τον εξοπλισμό όσο το δυνατόν πιο μακριά από πηγές ηλεκτρικού θορύβου, π.χ. από εξοπλισμό συγκόλλησης κ.λπ.
- Μην κάνετε κατάχρηση του καλωδίου ηλεκτροδότησης. Μην χρησιμοποιείτε ποτέ το καλώδιο ηλεκτροδότησης για να μεταφέρετε τον εξοπλισμό ή για να αποσυνδέσετε το βύσμα από τον ηλεκτροδότη. Τηρήστε το καλώδιο ηλεκτροδότησης μακριά από τη ζέστη, το λάδι, τα αιχμηρά άκρα ή τα κινούμενα εξαρτήματα. Αντικαθιστάτε άμεσα τα καλώδια με βλάβη. Τα καλώδια με βλάβη αυξάνουν τον κίνδυνο ηλεκτροπληξίας.
- Εάν χρησιμοποιείτε ταυτόχρονα εξοπλισμό συγκόλλησης, το στοιχείο εργασίας πρέπει να είναι ξεχωριστά γειωμένο κατά την εξέλιξη της συγκόλλησης. Αυτό για τα αποτραπεί η διέλευση του ρεύματος επιστροφής μέσω των καλωδίων γείωσης της μονάδας ελέγχου, σε περίπτωση που οι γραμμές επιστροφής για τον εξοπλισμό συγκόλλησης δεν έχουν συνδεθεί σωστά με το στοιχείο εργασίας. Atlas Copco συνιστά η γείωση να πραγματοποιείται με περιοχή αγωγού τουλάχιστον όσο μεγάλη είναι η γραμμή συγκόλλησης για τον χρησιμοποιούμενο εξοπλισμό συγκόλλησης.

Προειδοποιητικό αυτοκόλλητο: Σύνθλιψη χεριών



⚠ ΠΡΟΣΟΧΗ Κίνδυνος πρόσκρουσης

Μην βάζετε ποτέ το χέρι σας ανάμεσα στο κάλυμμα και το περίβλημα, παρά μόνο για να κλείσετε και για να ανοίξετε το κάλυμμα. Αν η συσκευή ελέγχου είναι τοποθετημένος στο πίσω μέρος του με το εμπρός προς τα επάνω και το κάλυμμα να είναι σε ανοιχτή θέση, το ακούσιο κλείσιμο του καλύμματος μπορεί να προκαλέσει σύνθλιψη των χεριών και των δακτύλων.

Αυτό το αυτοκόλλητο ασφαλείας τοποθετείται στο πίσω μέρος του εμπρός καλύμματος.

Πινακίδες και Αυτοκόλλητα

Το προϊόν διαθέτει σήματα και αυτοκόλλητα που περιέχουν σημαντικές πληροφορίες για την ατομική ασφάλεια και τη συντήρηση του προϊόντος. Τα σήματα και τα αυτοκόλλητα πρέπει να είναι πάντοτε ευανάγνωστα. Μπορείτε να παραγγείλετε καινούργια σήματα και αυτοκόλλητα από τον κατάλογο ανταλλακτικών.



5011050

Χρήσιμες πληροφορίες

ServAid

Το ServAid είναι μια πύλη που ενημερώνεται συνεχώς και περιέχει Τεχνικές πληροφορίες, όπως:

- Κανονιστικές πληροφορίες και πληροφορίες ασφαλείας
- Τεχνικά δεδομένα
- Οδηγίες εγκατάστασης, λειτουργίας και συντήρησης
- Λίστες ανταλλακτικών
- Εξαρτήματα
- Διαστασιολογικά σχεδιαγράμματα

Παρακαλούμε επισκεφθείτε: <https://servaid.atlascopco.com>.

Για περαιτέρω Τεχνικές πληροφορίες, επικοινωνήστε με τον τοπικό αντιπρόσωπο της Atlas Copco.

Tekniska data

Tekniska data

Strömförsörjning

Ledningsspänning (V)	100-120 / 200-240 V
	a.c. (50-60 Hz)
Effekt (W)	1500 W

Drifttemperatur

	Celsius	Fahrenheit
Max. drifttemperatur	+50°	+122°
Min. drifttemperatur	+5°	+41°

Vikt

Vikt (kg)	11.1 kg
Vikt (lb)	24.5 lb

Normala miljöförhållanden

Denna produkt är utvecklad för att fungera säkert under följande förhållanden:

- Användning inomhus
- Höjd över havet upp till 2000 m
- Arbetstemperatur +5 °C / +41 °F till +50 °C / +122 °F
- Förvaringstemperatur +5 °C / +41 °F till +50 °C / +122 °F
- Maximal relativ luftfuktighet 80 % för temperaturer upp till 31 °C/89 °F, vilket minskar linjärt till 50 % relativ luftfuktighet vid 40 °C/104 °F.
- Variationer i huvudspänningsmatning upp till ±10 % av märkspänningen
- Övergående överspänning upp till nivåerna av överspänningskategori II
- Tillfälliga överspänningar inträffar i huvudströmmen
- Förorening grad 2
- Kapslingsklass mot inträngning: IP43

Deklarationer

Allmänna dataskyddsförordningen (GDPR)

Denna produkt innehåller möjligheter att behandla personligt identifierbar information, t.ex. datorns användarnamn, roll och IP-adress. Syftet med denna möjlighet kan vara att förbättra kvalitetskontrollen genom spårbarhet och god åtkomsthäntering.

Om du bestämmer dig för att behandla personliga data måste vara medveten om och följa gällande regler för dataskydd, inklusive GDPR inom EU samt andra tillämpliga lagar, direktiv och förordningar. Atlas Copco kan inte på något sätt hållas ansvariga för hur du använder produkten.

Ansvar

Många händelser i arbetsmiljön kan påverka åtdragningsprocessen och kräva en validering av resultat. I enlighet med gällande standarder och/eller föreskrifter, ställer vi som krav att det installerade momentet och rotationsriktningen kontrolleras efter varje händelse som kan påverka åtdragningsresultat. Exempel på sådana händelser inkluderar, men är inte begränsade till:

- initial installation av verktygssystemet
- ändring av delbatch, bult, skruvbatch, verktyg, mjukvara, konfiguration eller miljö
- ändring av luftanslutningar eller elektriska anslutningar
- ändring i linjens ergonomi, process, kvalitetsförfaranden eller praxis
- byte av operatör
- någon annan ändring som påverkar åtdragningsprocessens resultat

Kontrollen ska:

- Se till att sammanfogningen inte har ändrats på grund av påverkande händelser.

- Göras efter initial installation, underhåll eller reparation av utrustningen.
- Inträffa minst en gång per skift eller vid annan lämplig frekvens.

EU-FÖRSÄKRAN OM ÖVERENSSTÄMMELSE

Vi, **Atlas Copco Industrial Technique AB**, SE-105 23 STOCKHOLM SWEDEN, försäkrar under eget ansvar att produkten (med namn, typ och serienummer, se framsida) uppfyller följande direktiv: **2011/65/EU (RoHS), 2014/30/EU (EMC), 2014/35/EU (LVD), 2015/863/EU (RoHS amendment)**

Tillämpade harmoniserade standarder: **EN 61010-1:2010, EN 61010-2-201:2013, EN 61326-1:2013**

Myndigheter kan begära relevant teknisk information från: Product Compliance Manager, Atlas Copco Industrial Technique AB, SE-105 23 Stockholm Sweden

Stockholm, 1 December 2021

Carl von Schantz, Managing Director

Utfärdarens underskrift

WEEE

Information om **Kassering av elektrisk och elektronisk utrustning (Waste of Electrical and Electronic Equipment) (WEEE)**:

Denna produkt och dess information uppfyller kraven i WEEE-direktivet (2012/19/EU), och måste hanteras i enlighet med direktivet.

Produkten är märkt med följande symbolen:



Produkter märkta med en överkryssad soptunna med hjul samt en svart linje nedanför innehåller delar som måste hanteras i enlighet med WEEE-direktivet. Hela produkten, eller WEEE-delarna, kan skickas till ditt kundcenter för omhändertagande.

Radiostörning

Detta är en klass-A-produkt. I hemmiljö kan den här produkten orsaka radiointerferens.

Information om Artikel 33 i REACH

EU-förordning (EG) nr. 1907/2006 om registrering, utvärdering, godkännande och begränsning av kemikalier (Reach) anger bland annat krav rörande kommunikation i leveranskedjan. Informationskraven gäller även för produkter som in-

nehåller så kallade Särskilt farliga ämnen ("Kandidatförteckningen"). Den 27 juni 2018 blev blymetall (CAS-nr. 7439-92-1) tillagt i Kandidatförteckningen.

I enlighet med informationen ovan har detta meddelande som syfte att informera dig om att vissa elektriska och mekaniska komponenter i produkten kan innehålla blymetall. Detta är i enlighet med rådande begränsningslagstiftning för specifika ämnen och baseras på undantag i RoHS-förordningen (2011/65/EU). Blymetall kommer inte att läcka eller förändras från eller i produkten vid normal användning och koncentrationen blymetall i den färdiga produkten ligger långt under gällande gränsvärden. Kom ihåg att kontrollera lokala krav för bly när produkten ska avfallshanteras.

Regionala krav

VARNING

Denna produkt kan utsätta dig för kemikalier inklusive bly, som är känd för staten Kalifornien för att orsaka cancer och fosterskador och annan reproduktiv skada. För mer information gå in på

<https://www.p65warnings.ca.gov/>

Säkerhet

KASSERA EJ – GE TILL ANVÄNDAREN

VARNING Läs alla säkerhetsföreskrifter, instruktioner, illustrationer och specifikationer som medföljer produkten.

Om alla anvisningar nedan inte efterföljs finns risk för elchock, brand, svåra personskador och/eller skador på egendom.

Spara alla varningar och instruktioner för framtida bruk.

VARNING Alla lokala säkerhetsföreskrifter avseende installation, drift och underhåll skall alltid åtföljas.

Användningsintyg

- Endast för yrkesmässigt bruk.
- Denna produkt och medföljande tillbehör får inte modifieras på något sätt.
- Använd inte denna produkt om den har skadats.
- Om produktuppgifterna eller varningsskyltarna på produkten inte är läsliga eller lossnar ska de bytas omedelbart.
- Produkten får endast installeras, användas och servas av behöriga personer i en miljö för industriellt bruk.

Avsedd användning

Denna produkt är avsedd att användas för att övervaka och kontrollera verktyg. Ingen annan användning är tillåten.

EMC-BEGRÄNSNING AV ANVÄNDNING: ENDAST FÖR INDUSTRIELL ANVÄNDNING.

Produktspecifika anvisningar

Förvaring och transport

- Varje anslutning skall avlägsnas före transport för att undvika skador på de anslutna kablarna.
- Använd tillräcklig isolering i leveransförpackningen för att skydda komponenter mot skada.

Allmän installation, säkerhet

VARNING Fjärrstart

Om funktionen för fjärrstart används kan verktyget starta oavsiktligt.

- ▶ Installera nödstoppenheter (EM Stopp) på lämpliga ställen.
- ▶ Konfigurera nödstoppkopplingen på styrenheten såsom beskrivs i styrenhetens produktanvisningar.

Se alltid till att styrenheten är avstängd innan du ansluter eller fränkopplar några kablar.

Allmän säkerhet vid användning

Placera utrustningen så att fränkopplingsanordningen är inom lätt räckhåll.

VARNING Risk för personskada

En förändring i konfigurationen till åtdragningsprogrammet kan orsaka oväntat moment, rotationsriktning, eller hastighet i systemet (eller systemen) där åtdragningsprogrammet för närvarande är i bruk. Detta kan leda till allvarlig kroppsskada och/eller egendomsskador.

- ▶ Kontrollera åtdragningsprogrammets konfigurationer när ett nytt program har lagts till eller efter användning av ändringar i ett befintligt program.

Var medveten om att eventuella ut signaler till externa apparater kan modifieras under påslagning och avstängning av styrenheten.

Produkter med TurboTight-åtdragningsstrategi.

- För att undvika risken för oväntade ryck i slutet av åtdragningen, när du använder åtdragningsstrategin TurboTight, se till att aktivera Tid-övervakning.

Allmän säkerhet vid service och underhåll

Produkten får endast installeras, användas och servas av behöriga personer i en miljö för industriellt bruk.

VARNING Elektriska fara

Utrustningen har strömförande kretsar.

- ▶ Stäng alltid av och koppla ur strömmen innan du tar bort några paneler eller lock.
- ▶ Kontakten måste avlägsnas så att användaren, från samtliga av platserna han har tillgång till, kan se att kontakten fortfarande är fränkopplad.

Rengöringsanvisningar

Torka av utrustningen med en fuktig trasa.

Använd endast vatten – använd aldrig rengöringsmedel som innehåller lösningsmedel.

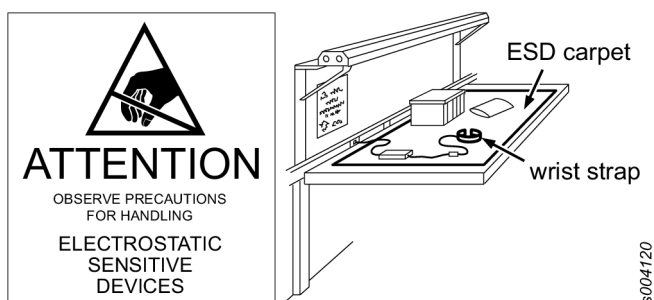
Kontakta Atlas Copcos servicetekniker för rengöringsråd enligt rekommendationerna för ditt specifika verktyg.

Ordinarie kabelkontroller

Kontrollera strömkabeln och verktygskabeln regelbundet. Om kablarna visar tecken på skador ska de bytas ut.

Hur man undviker problem som orsakas av statisk elektricitet

Komponenterna inuti produkten och styrenheten är känsliga för elektrostatiska urladdningar. För att undvika framtida fel, se till att service och underhåll utförs i en ESD-godkänd arbetsmiljö. Bilden nedan visar ett exempel på en lämplig serviceverkstad.



Elsäkerhet

⚠ VARNING Denna apparat måste jordas.

- **Jordad utrustning måste pluggas in i uttag som har installerats korrekt och jordats enligt motsvarande bestämmelser. Avlägsna aldrig jordningsstiftet eller ändra stickkontakten på något sätt. Använd inte adapterkontaktdon.** Kontrollera med en behörig elektriker om du är osäker på om uttaget är korrekt jordat. Skulle denna utrustning råka ut för elektroniska fel eller haverier, utgör jordningen en ledare med lågt motstånd som leder bort strömmen från användaren. Gäller endast för Klass I-utrustning (jordad).
- Koppla ifrån strömförsörjningen innan underhåll görs.
- Underlåtenhet att följa bruksanvisningen kan försämra säkerheten för utrustningen.
- Använd endast sladden som medföljer styrenheten för att ansluta till elnätet och sladden som medföljer verktyget för att ansluta till styrenheten. Modifiera inte sladdarna och använd dem inte för andra syften. Använd endast originalreservdelar.
- Underlåtenhet att följa dessa instruktioner kan resultera i elfara.
- Får inte användas i explosiva miljöer.
- **Undvik fysisk kontakt med jordade ytor såsom rör, element, ugnar och kylskåp.** Det finns en förhöjd risk för elektriska stötar om kroppen är jordad.
- **Utsätt inte utrustningen för regn eller väta.** Vatten som kommer in i ett utrustningen höjer risken för elektriska stötar. Denna instruktion gäller inte för utrustning som klassificeras som vattentät eller stänksäker.

- För minsta elektriska interferens, bör utrustningen placeras så långt som möjligt från elektriska bruskällor, t.ex. bågsvetsningsutrustning m.m.
- Gör inte åverkan på elkabeln. Använd aldrig elkabeln för att bära utrustningen eller för att dra ut stickkontakten ur uttaget. Se till att elkabeln inte kommer nära värme, olja, vassa kanter och rörliga delar. Byt omedelbart ut skadade kablar. Skadade kablar förhöjer elfaran.
- Vid samtidigt arbete med svetsutrustning ska arbetsstycket jordas separat under hela den tid som svetsning förekommer. Detta för att undvika att returströmmen kan gå genom styrenhetens jordkablar, i de fall där svetsutrustningens returledare inte monterats riktigt på arbetsstycket. Atlas Copcorekommenderar att jordningen görs med en ledararea som är minst lika stor som den aktuella svetsutrustningens returledare.

Varningsdekal: Klämrisk, händer



⚠ FÖRSIKTIGHET Klämrisk

Placera aldrig handen mellan locket och höljet om du inte håller på att stänga eller öppna locket. Om styrenheten är placerad i sitt bakre läge med fronten uppåt och locket är i öppet läge, kan en oavsiktlig stängning av locket resultera i klämningsrisk för händer eller fingrar.

Denna säkerhetsdekal sitter baktill på frontlocket.

Skyltar och dekaler

Produkten är försedd med skyltar och dekaler med viktig information om personlig säkerhet och produktunderhåll. Skyltarna och dekalererna måste alltid vara lätta att läsa. Nya skyltar och dekaler kan beställas med hjälp av reservdelslistan.



s011050

Användbar information

ServAid

ServAid är en portal som uppdateras kontinuerligt och som innehåller teknisk information, till exempel:

- Föreskrifter och säkerhetsinformation
- Tekniska data
- Installations-, drift- och serviceanvisningar
- Reservdelslistor
- Tillbehör
- Dimensionsritningar

Besök: <https://servaid.atlascopco.com>.

Kontakta närmaste representant för Atlas Copco om du behöver ytterligare teknisk information.

Технические данные

Технические данные

Источник питания

Сетевое напряжение (В)	100-120 / 200-240 В а.с. (50-60 Гц)
Номинальная мощность (Вт)	1500 Вт

Рабочая температура

	Град. Цельсия	Град. Фаренгейта
Макс. рабочая температура	+50°	+122°
Мин. рабочая температура	+5°	+41°

Вес

Масса (кг)	11.1 кг
Масса (фунт)	24.5 фунта

Нормальные условия окружающей среды

Это изделие разработано для сохранения безопасности использования при следующих условиях:

- Применение в помещении
- Высота до 2 000 м
- Рабочая температура +5 °C / +41 °F до +50 °C / +122 °F
- Температура хранения +5 °C / +41 °F до +50 °C / +122 °F
- Предельно допустимая относительная влажность – 80 % при температуре до 31 °C / 89 °F с линейным снижением до 50 % при повышении температуры до 40 °C / 104 °F.
- Перепады напряжения источника питания до ±10 % от номинального напряжения
- Переходные перенапряжения до категории II уровня перенапряжения
- Кратковременные перенапряжения источника питания
- Загрязнение окружающей среды 2-й степени
- Степень защиты корпуса: IP43

Декларации

Общий регламент о защите данных (GDPR)

Данный продукт предлагает возможность обработки личной информации, например, имени пользователя, роли и IP-адреса. Предназначение этой возможности обработки заключается в улучшении контроля качества посредством отслеживаемости и надлежащего управления доступом.

Если вы решите обрабатывать личные данные, вы должны знать и соответствовать определенным правилам защиты личных данных, включая, кроме прочих применимых в ЕС законов, директив и постановлений, Общий регламент о защите данных (GDPR). Atlas Copco не несет ответственности за последствия вашего использования данного продукта.

Ответственность

В рабочей среде на процесс затяжки могут оказывать влияние различные события, которые требуют проверки результатов. В соответствии с применимыми стандартами и/или предписаниями, настоящим мы требуем от вас проверки установленного момента и направления вращения после любого события, которое может повлиять на результат затяжки. Примерами таких событий, помимо прочего, являются:

- первоначальная установка инструментальной системы;
- замена групп деталей, винтов, болтов, а также инструмента, программного обеспечения, конфигурации или среды;
- замена пневматических или электрических соединений;
- изменение в эргономике линии, техпроцессе, процедурах контроля качества или методах работы;
- замена оператора;
- любое другое изменение, влияющее на результат процесса затяжки.

Проверка должна:

- подтверждать, что характеристики соединений не изменились в результате событий, оказывающих влияние;
- проводиться после первоначальной установки, техобслуживания или ремонта оборудования;
- выполняться не менее одного раза за смену или с другой подходящей периодичностью.

ДЕКЛАРАЦИЯ О СООТВЕТСТВИИ ЕС

Компания **Atlas Copco Industrial Technique AB**, SE-105 23 STOCKHOLM SWEDEN, с полной ответственностью заявляет, что данное изделие (наименование, тип и серийный номер которого указаны на титульном листе) соответствует положениям следующих директив: **2011/65/EU (RoHS), 2014/30/EU (EMC), 2014/35/EU (LVD), 2015/863/EU (RoHS amendment)**

Были применены следующие согласованные стандарты:
EN 61010-1:2010, EN 61010-2-201:2013, EN 61326-1:2013

Официальные органы могут запросить соответствующую техническую информацию у следующих лиц:
Product Compliance Manager, Atlas Copco Industrial Technique AB, SE-105 23 Stockholm Sweden

Stockholm, 1 December 2021

Carl von Schantz, Managing Director

Подпись заявителя

Директива WEEE

Информация, касающаяся Директивы об отходах электрического и электронного оборудования (WEEE):
Данное изделие и информация о нем отвечают требованиям Директивы WEEE (2012/19/EU), и оно должно утилизироваться в соответствии с директивой.

На изделии имеется маркировка в виде следующего значка:



Изделия, маркированные символом перечеркнутого передвижного мусорного контейнера и одинарной черной линии под ним, содержат части, которые должны утилизироваться в соответствии с Директивой WEEE. Изделие целиком или его детали, на которые распространяется действие Директивы WEEE, можно отправить на утилизацию в местный центр обслуживания клиентов.

Радиочастотные помехи

Это изделие класса А. В жилых помещениях данное изделие может стать источником радиопомех.

Евразийское соответствие



Информация относительно статьи 33 в REACH

Регламент Европейского союза (ЕС) № 1907/2006, регулирующий регистрацию, экспертизу, лицензирование и оборот химических средств (REACH), определяет, помимо прочего, требования к коммуникации в цепочке поставок. Информационные требования распространяются также на продукты, которые содержат так называемые особо опасные вещества (перечень

веществ-кандидатов). 27 июня 2018 года металлический свинец (CAS номер 7439-92-1) был внесен в перечень веществ-кандидатов.

В связи с вышеизложенным настоящим ставим вас в известность, что некоторые электрические и механические компоненты продукта могут содержать металлический свинец. Это соответствует действующему законодательству в отношении ограничения использования веществ и основано на законных исключениях, указанных в Директиве ЕС по ограничению использования опасных веществ RoHS (2011/65/EU). Металлический свинец не дает утечек или не видоизменяется в продукте во время нормальной эксплуатации, и концентрация металлического свинца в готовом продукте намного ниже применимого порогового значения. Необходимо учитывать местные требования к утилизации свинца после окончания срока службы продукта.

Региональные требования

⚠ ПРЕДУПРЕЖДЕНИЕ

В процессе использования данного продукта существует опасность подвергнуться воздействию химических веществ, в частности, свинца, который, согласно данным, имеющимся в штате Калифорния, вызывает раковые заболевания, врожденные дефекты развития или другие патологии репродуктивной системы. Более подробная информация представлена на веб-сайте

<https://www.p65warnings.ca.gov/>

Безопасность

НЕ ВЫБРАСЫВАТЬ — ПЕРЕДАТЬ ПОЛЬЗОВАТЕЛЮ

⚠ ПРЕДУПРЕЖДЕНИЕ Ознакомьтесь со всеми предупреждениями по безопасной работе, инструкциями, иллюстрациями и спецификациями, которые поставляются вместе с данным изделием.

Несоблюдение приведенных ниже инструкций может привести к поражению электрическим током, пожару, материальному ущербу и/или серьезной травме.

Сохраните все предупреждения и инструкции для справки на будущее.

⚠ ПРЕДУПРЕЖДЕНИЕ Необходимо неукоснительно соблюдать все местные законодательно закрепленные правила техники безопасности, касающиеся установки, эксплуатации и техобслуживания.

Предписание по использованию

- Только для профессионального использования.
- Запрещается модифицировать данное изделие и его принадлежности каким-либо образом.
- В случае повреждения данного изделия его использование запрещено.

- Если этикетка с информацией об изделии или с предупредительными знаками на корпусе изделия стала неразборчивой или отклеилась, без промедления замените ее.
- Данное устройство должно устанавливаться, эксплуатироваться и обслуживаться только квалифицированным персоналом в промышленных условиях.

Назначение

Данное изделие предназначено для контроля и управления инструментами. Любое другое использование запрещено.

**ОГРАНИЧЕНИЕ ИСПОЛЬЗОВАНИЯ ПО ЭМС:
ТОЛЬКО ДЛЯ ПРОМЫШЛЕННОГО ПРИМЕНЕНИЯ.**

Особые инструкции по устройству

Хранение и транспортировка

- Перед транспортировкой следует разъединить все подключения во избежание разрыва соединительных кабелей.
- Используйте транспортную упаковку с достаточной изоляцией для защиты компонентов от повреждений.

Общие требования безопасности при установке

⚠ ПРЕДУПРЕЖДЕНИЕ Дистанционный запуск

Использование функции дистанционного пуска может привести к непреднамеренному запуску инструмента.

- ▶ Установите устройства аварийного останова (EM Stop) в соответствующих местах.
- ▶ Конфигурировать разъем аварийного останова (EM Stop) на контроллере, как описано в инструкции по изделию для контроллера.

Перед подсоединением или отсоединением каких-либо кабелей необходимо убедиться, что контроллер выключен.

Общие требования безопасности при эксплуатации

Расположите оборудование таким образом, чтобы устройство отключения было легко доступно.

⚠ ПРЕДУПРЕЖДЕНИЕ Опасность получения травмы

Изменение конфигурации программы затяжки может вызывать неожиданное создание момента, вращательное движение или изменение скорости в одной или нескольких системах, в которых в настоящее время используется эта программа затяжки. Это может привести к тяжелым травмам и/или значительному материальному ущербу.

- ▶ Проверьте конфигурации программ затяжки после добавления новой программы или после применения изменений в существующей программе.

Имейте в виду, что любые выходные сигналы на внешние устройства могут изменяться во время включения и выключения питания контроллера.

Продукты, оснащенные стратегией затяжки TurboTight

- Для сведения к минимуму опасности неожиданного рывка инструмента в конце операции затяжки при использовании стратегии TurboTight обязательно активируйте функцию контроля времени.

Общие требования безопасности при периодическом и текущем техническом обслуживании

Данное устройство должно устанавливаться, эксплуатироваться и обслуживаться только квалифицированным персоналом в промышленных условиях.

⚠ ПРЕДУПРЕЖДЕНИЕ Опасность поражения электрическим током

Данное оборудование содержит электрические цепи, находящиеся под напряжением.

- ▶ Перед снятием любых панелей или крышек следует обязательно выключить оборудование и отключить его питание.
- ▶ Извлечение штепселя следует провести таким образом, чтобы оператор мог проверить со всех доступных ему точек, что штепсель извлечен.

Инструкция по очистке

Оборудование следует протереть влажной/увлажненной тканью.

Следует использовать только воду. Нельзя применять чистящие средства, содержащие растворители.

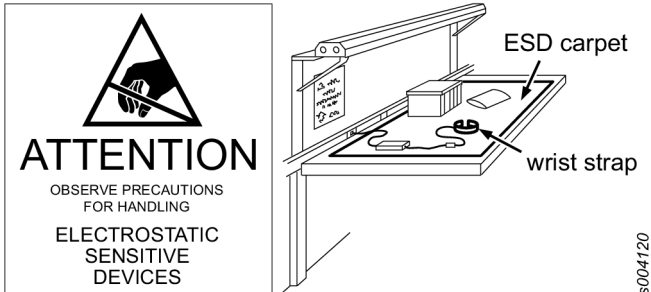
Обратитесь к специалисту по сервисному обслуживанию Atlas Copco за консультацией относительно очистки и актуальных рекомендаций для вашего конкретного инструмента.

Регулярные осмотры кабеля

Регулярно проверяйте силовой кабель и кабель инструмента. Кабели следует заменить, если на них имеются заметные признаки повреждения.

Предотвращение неполадок в ESD

Компоненты внутри продукта и контроллера чувствительны к электростатическому разряду. Во избежание сбоев в будущем, убедитесь, что ремонтное и техническое обслуживание выполняется в рабочей среде с подтвержденной защитой от электростатического разряда. На рисунке ниже показан пример корректной сервисной рабочей станции.



Электробезопасность

⚠ ПРЕДУПРЕЖДЕНИЕ Данное устройство должно быть заземлено.

- Заземленное оборудование должно подсоединяться к розетке, установленной и заземленной надлежащим образом в соответствии с действующими правилами и нормами. Запрещается удалять заземляющий контакт или модифицировать вилку каким-либо образом. Не следует использовать штепсели-переходники любого вида. Если у вас есть сомнения в отношении надлежащего заземления сетевой розетки, проконсультируйтесь с квалифицированным электриком. В случае отказа или выхода из строя электронной части оборудования заземление обеспечивает цепь с низким сопротивлением для отвода электричества от пользователя. Применимо только к оборудованию класса I (заземленному).
- Перед проведением обслуживания отсоедините устройство от источника питания.
- Несоблюдение инструкции по эксплуатации может сказаться на безопасности данного устройства.
- Следует использовать только шнур питания, поставляемый с контроллером, для подключения к сети и шнур, поставляемый с инструментом, для подключения к контроллеру. Запрещается модифицировать шнуры питания или использовать их для иных целей. Используйте только оригинальные запасные части.
- Несоблюдение данных инструкций может привести к поражению электрическим током.
- Эксплуатация во взрывоопасной атмосфере запрещена.
- Избегайте физического контакта с заземленными поверхностями, такими как трубы, батареи отопления, духовки и холодильники. При заземлении вашего тела повышается риск поражения электрическим током.

- Не помещайте оборудование под дождь или во влажные условия. Проникновение воды в оборудование повышает риск поражения электрическим током. Это указание не относится к оборудованию, классифицированному как водонепроницаемое или брызгостойкое.
- Для максимального снижения воздействия электрических помех следует располагать оборудование как можно дальше от источников электрического шума, таких как оборудование для электродуговой сварки и т. д.
- С проводом питания следует обращаться только надлежащим образом. Запрещается использовать провод питания для переноски оборудования или для вытягивания вилки из розетки. Провод питания должен располагаться вдали от источников тепла, масла, острых кромок и движущихся частей. Следует незамедлительно заменять поврежденные провода. Поврежденные провода повышают риск поражения электрическим током.
- При совместной работе со сварочным оборудованием обрабатываемая деталь в процессе сварки должна иметь отдельное заземление. Это необходимо для предотвращения прохождения обратного тока по проводам заземления контроллера, в случае если обратные провода сварочного оборудования не были смонтированы на обрабатываемой детали надлежащим образом. Atlas Copco рекомендует выполнять заземление проводами, площадь сечения которых не меньше площади сечения обратных проводов для используемого сварочного оборудования.

Предупреждающая наклейка: Опасность раздавливания рук



⚠ ПРЕДОСТЕРЕЖЕНИЕ Опасность давления

Ни в коем случае не помещайте руки между крышкой и корпусом за исключением ситуаций, когда вы закрываете или открываете крышку. Если контроллер стоит на своей задней стороне лицевой панелью вверх и крышка находится в открытом положении, неумышленное закрытие крышки может стать причиной раздавливания рук или пальцев.

Данная предупреждающая наклейка расположена на задней стороне передней крышки.

Обозначения и наклейки

На данном изделии имеются знаки и наклейки, содержащие важную информацию по технике безопасности и техобслуживанию изделия. Знаки и

наклейки должны всегда оставаться разборчивыми.
Новые знаки и наклейки можно заказать по перечню запчастей.



s011050

Полезные сведения

Программа ServAid

ServAid – постоянно обновляемый портал, на котором содержится следующая техническая информация.

- Информация о нормативных требованиях и технике безопасности.
- Технические данные
- Инструкции по установке, эксплуатации и техобслуживанию.
- Перечень запасных частей.
- Принадлежности.
- Габаритные чертежи

Посетите: <https://servaid.atlascopco.com>.

Для получения дополнительной информации обратитесь к местному представителю Atlas Copco.

Dane techniczne

Dane techniczne

Zasilanie

Napięcie sieciowe (V)	100-120 / 200-240 V a.c. (50-60 Hz)
Moc znamionowa (W)	1500 W

Temperatura robocza

	Celsiusz	Fahrenheit
Maks. temperatura pracy	+50°	+122°
Min. temperatura pracy	+5°	+41°

Masa

Masa (kg)	11.1 kg
Masa (funty)	24.5 lb

Normalne warunki użytkowania

Уżywanie produktu jest bezpieczne w następujących warunkach:

- W pomieszczeniach
- Wysokość do 2 000 m n.p.m.
- Temperatura robocza +5 °C / +41 °F do +50 °C / +122 °F
- Temperatura przechowywania +5 °C / +41 °F to +50 °C / +122 °F

- Maksymalna wilgotność względna 80% w zakresie temperatur do 31°C / 89 °F, malejąca liniowo do 50% w temperaturze 40°C / 104 °F.
- Fluktuacje napięcia sieciowego do ±10% wartości znamionowej
- Chwilowe przepięcia do poziomu kategorii przepięciowej II
- Tymczasowe przepięcia na zasilaniu sieciowym
- Stopień zanieczyszczenia 2
- Stopień ochrony przed czynnikami zewnętrznymi: IP43

Deklaracje

Ogólne rozporządzenie o ochronie danych (GDPR)

Ten produkt zapewnia możliwość przetwarzania informacji umożliwiających identyfikację osoby, takich jak nazwa użytkownika w systemie, rola i adres IP. Celem przetwarzania jest ulepszenie kontroli jakości przez identyfikowalność i należyte zarządzanie dostępem.

W przypadku zamiaru przetwarzania danych osobowych użytkownik musi znać obowiązujące przepisy w tym zakresie, w tym ogólne rozporządzenie o ochronie danych osobowych UE (RODO), a także inne obowiązujące ustawy, dyrektywy i rozporządzenia oraz ich przestrzegać. Firma Atlas Copco nie ponosi odpowiedzialności za korzystanie z produktu przez użytkownika.

Odpowiedzialność

Wiele zdarzeń występujących w środowisku roboczym może mieć wpływ na proces dokręcania i wymaga potwierdzenia wyników. Zgodnie z obowiązującymi normami i/lub przepisami, wymagamy niniejszym sprawdzenia zainstalowanego momentu obrotowego i kierunku obrotów po wystąpieniu każdego zdarzenia, które może mieć wpływ na wynik dokręcania. Poniżej podano niektóre przykłady takich zdarzeń:

- początkowe zamontowanie systemu narzędziowego
- zmiana partii części, partii śrub, wkrętów, narzędzia, oprogramowania, konfiguracji lub środowiska
- zmiana połączeń pneumatycznych lub elektrycznych
- zmiana ergonomii linii, procesu, procedur lub praktyk jakościowych
- zmiana operatora
- wszelkie inne zmiany, które mają wpływ na wynik procesu dokręcania

Kontrola powinna:

- Zagwarantować, że warunki wykonywania połączenia nie uległy zmianie z powodu wystąpienia zdarzeń mogących mieć wpływ.
- Zostać wykonana po początkowym zamontowaniu, konserwacji lub naprawie sprzętu.
- Zostać wykonana co najmniej raz na każdą zmianę roboczą lub z inną odpowiednią częstotliwością.

DEKLARACJA ZGODNOŚCI UE

Firma **Atlas Copco Industrial Technique AB**, SE-105 23 STOCKHOLM SWEDEN oświadcza na swoją wyłączną odpowiedzialność, że produkt (którego nazwę, typ i numer seryjny podano na stronie tytułowej) jest zgodny z postanowieniami następującej dyrektywy (dyrektyw): **2011/65/EU (RoHS), 2014/30/EU (EMC), 2014/35/EU (LVD), 2015/863/EU (RoHS amendment)**

Zastosowane normy zharmonizowane:
EN 61010-1:2010, EN 61010-2-201:2013, EN 61326-1:2013

Władze mogą zażądać istotnych informacji technicznych od:
Product Compliance Manager, Atlas Copco Industrial Technique AB, SE-105 23 Stockholm Sweden

Stockholm, 1 December 2021

Carl von Schantz, Managing Director

Podpis wystawcy

Dyrektywa WEEE

Informacje dotyczące dyrektywy w sprawie **utylizacji zużytego sprzętu elektrycznego i elektronicznego (WEEE)**:
Niniejszy produkt wraz z dotyczącymi go informacjami spełnia wymagania dyrektywy WEEE (2012/19/EU) i musi być utylizowany zgodnie z tą dyrektywą.

Produkt jest oznaczony następującym symbolem:



Produkty oznaczane symbolem przekreślonego pojemnika na odpady na kółkach oraz jednym czarnym paskiem pod spodem zawierają części, z którymi należy postępować zgodnie z dyrektywą WEEE. Cały produkt lub części oznaczone symbolem „WEEE” można przesłać do lokalnego Centrum Obsługi Klienta w celu utylizacji.

Zakłócenia radiowe

Niniejszy produkt jest produktem klasy A. Używanie niniejszego produktu w środowisku domowym może powodować występowanie zakłóceń radiowych.

Informacje dotyczące artykułu 33 rozporządzenia REACH

Rozporządzenie Unii Europejskiej (UE) nr 1907/2006 w sprawie rejestracji, oceny, udzielania zezwoleń i stosowanych ograniczeń w zakresie chemikaliów (REACH) definiuje między innymi wymagania dotyczące komunikacji w łańcuchu dostaw. Wymóg informacyjny ma zastosowanie do produktów zawierających tak zwane substancje stanowiące bardzo duże zagrożenie (lista kandydacka). 27 czerwca 2018 do listy kandydackiej dodano ołów (CAS nr 7439-92-1).

W związku z powyższym niniejszy dokument służy poinformowaniu, że niektóre podzespoły elektryczne i mechaniczne produktu mogą zawierać ołów. Jest zgodny z obowiązującymi przepisami dotyczącymi substancji zakazanych i został opracowany w oparciu o zatwierdzone wyłączenia w dyrektywie RoHS (2011/65/UE). Ołów nie będzie wyciekał z produktu ani zmieniał formy podczas normalnej eksploatacji i jego stężenie w całym produkcie jest znacznie niższe niż obowiązująca wartość graniczna. Należy przestrzegać lokalnych wymagań dotyczących utylizacji ołowiu po upływie okresu eksploatacji produktu.

Wymagania regionalne

⚠️ OSTRZEŻENIE

Ten produkt może narazić użytkownika na kontakt z chemikaliami, między innymi ołowiem, który wg władz stanu Kalifornia powoduje raka, wady wrodzone i upośledzenie płodności. Więcej informacji podano w witrynie

<https://www.p65warnings.ca.gov/>

Bezpieczeństwo

Nie wyrzucać — przekazać użytkownikowi

⚠️ OSTRZEŻENIE Należy przeczytać wszystkie ostrzeżenia dotyczące bezpieczeństwa oraz zapoznać się ze wszystkimi instrukcjami, ilustracjami i specyfikacjami dostarczonymi z produktem.

Nieprzestrzeganie wszystkich zmieszczonych poniżej instrukcji może doprowadzić do szkody materialnej, porażenia prądem elektrycznym, pożaru i/lub poważnych obrażeń.

Wszystkie ostrzeżenia i instrukcje należy zachować do wykorzystania w przyszłości.

⚠️ OSTRZEŻENIE Należy zawsze przestrzegać wszystkich lokalnych przepisów dotyczących instalacji, obsługi i konserwacji.

Oświadczenie o przeznaczeniu

- Wyłącznie do użytku profesjonalnego.
- Nie wolno w żaden sposób modyfikować produktu ani jego akcesoriów.
- Nie należy użytkować uszkodzonego produktu.
- Jeśli umieszczone na produkcie etykiety zawierające dane produktu lub ostrzegające przed niebezpieczeństwem przestaną być czytelne lub odpadną, należy je niezwłocznie wymienić.
- Produkt musi być instalowany, obsługiwany i serwisowany wyłącznie przez wykwalifikowaną osobę w warunkach przemysłowych.

Przeznaczenie

Niniejszy produkt jest przeznaczony do monitorowania i kontrolowania narzędzi. Używanie do innych celów jest niedozwolone.

OGRANICZENIE UŻYTKOWANIA WG EMC:
WYŁĄCZNIE DO UŻYTKU PRZEMYSŁOWEGO.

Instrukcje dotyczące produktu

Przechowywanie i transport

- Aby uniknąć zerwania przewodów połączeniowych, należy przed transportem odłączyć wszystkie połączenia.
- Aby zabezpieczyć części składowe przed uszkodzeniem, należy zadbać o odpowiednią izolację opakowania wysyłkowego.

Ogólne zasady bezpieczeństwa podczas instalowania

⚠ OSTRZEŻENIE Zdalne uruchamianie

Używanie funkcji zdalnego uruchamiania może spowodować niezamierzone uruchomienie narzędzia.

- ▶ Zainstalować w odpowiednich miejscach wyłączniki awaryjne (EM Stop).
- ▶ Skonfigurować złącze EM Stop na sterowniku zgodnie z opisem przedstawionym w Instrukcji obsługi sterownika.

Przed podłączeniem lub odłączeniem przewodów sterownik należy zawsze wyłączyć.

Ogólne zasady bezpieczeństwa obsługi

Ustawić urządzenie tak, aby urządzenie rozłączające był w zasięgu ręki.

⚠ OSTRZEŻENIE Ryzyko obrażeń ciała

Zmiana w konfiguracji programu dokręcania może spowodować wystąpienie nieoczekiwanego momentu obrotowego, kierunku obrotów lub prędkości obrotowej w systemie (systemach), w których jest obecnie używany program dokręcania. Może to spowodować poważne obrażenia ciała i/lub szkody materialne.

- ▶ Sprawdź konfigurację programu dokręcania po dodaniu nowego programu lub po wprowadzeniu zmian w istniejącym programie.

Należy zdawać sobie sprawę z tego, że sygnały wyjściowe podawane do urządzeń zewnętrznych mogą ulec modyfikacji podczas włączania i wyłączania zasilania sterownika.

Produkty ze strategią dokręcania TurboTight

- Aby ograniczyć do minimum ryzyko nieoczekiwanego szarpnięcia przy końcu dokręcania w przypadku używania strategii dokręcania TurboTight, należy pamiętać o uaktywnieniu monitorowania czasu.

Ogólne zasady bezpieczeństwa serwisu i konserwacji

Produkt musi być instalowany, obsługiwany i serwisowany wyłącznie przez wykwalifikowaną osobę w warunkach przemysłowych.

⚠ OSTRZEŻENIE Zagrożenie elektryczne

W urządzeniu znajdują się obwody elektryczne pod napięciem.

- ▶ Przed zdemontowaniem jakichkolwiek paneli lub osłon należy zawsze wyłączyć i odłączyć zasilanie.
- ▶ Wtyczkę należy odłączyć w taki sposób, aby operator mógł potwierdzić fakt jej odłączenia z każdego miejsca, do którego ma dostęp.

Instrukcja dotycząca czyszczenia

Sprzęt należy przecierać wilgotną/zwilżoną ściereczką.

Używać wyłącznie wody. Nie należy stosować środków czyszczących zawierających rozpuszczalniki.

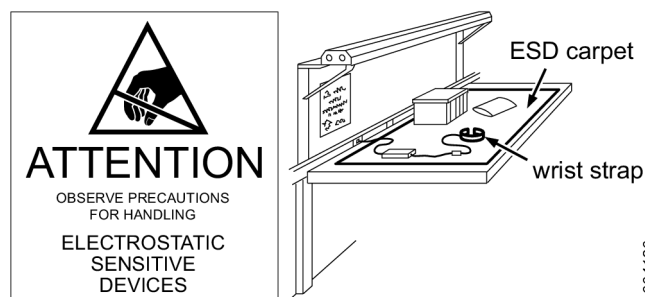
Aby uzyskać porady dotyczące czyszczenia zgodnie z aktualnymi zaleceniami dotyczącymi danego narzędzia należy skontaktować się z serwisantem Atlas Copco.

Regularne przeglądy przewodów

Należy regularnie sprawdzać kabel zasilający i kabel narzędziowy. W przypadku, gdy przewody wykazują jakiegokolwiek oznaki uszkodzenia, należy je wymienić.

Zapobieganie problemom ESD

Podzespoły znajdujące się wewnątrz produktu i sterownika są wrażliwe na wyładowania elektrostatyczne. Aby uniknąć przyszłych usterek, wszelkie czynności serwisowe i konserwacyjne należy wykonywać w środowisku roboczym zabezpieczonym przed wyładowaniami elektrostatycznymi. Na rysunku poniżej pokazano przykład właściwie zaprojektowanego stanowiska serwisowego.



s004120

Bezpieczeństwo elektryczne

⚠ OSTRZEŻENIE Niniejsze urządzenie musi być uziemione.

- Uziemiane urządzenie należy podłączyć do gniazda elektrycznego, które zostało odpowiednio zainstalowane i uziemione zgodnie z obowiązującymi przepisami. W żadnym wypadku nie wolno usuwać bolca uziemiającego, ani w jakikolwiek sposób modyfikować wtyczki. Nie wolno stosować żadnych adapterów wtyczek. W razie wątpliwości co do prawidłowości uziemienia gniazda elektrycznego należy zasięgnąć porady wykwalifikowanego elektryka. Uziemienie zapewnia niskorezystancyjną drogę przepływu prądu do ziemi w celu ochrony użytkownika w przypadku wystąpienia usterki lub awarii elektronicznych podzespołów urządzenia. Dotyczy wyłącznie sprzętu klasy I (uziemionego).

- Przed przystąpieniem do serwisowania odłączyć od zasilania.
- Nieprzestrzeganie zaleceń niniejszej instrukcji obsługi może mieć negatywny wpływ na bezpieczeństwo użytkownika opisywanego sprzętu.
- Do podłączania sterownika do sieci używać wyłącznie przewodu dostarczonego wraz ze sterownikiem, zaś do podłączania narzędzia do sterownika używać wyłącznie przewodu dostarczonego wraz z narzędziem. Nie wolno modyfikować przewodów ani używać ich do innych celów. Używać wyłącznie oryginalnych części zamiennych.
- Nieprzestrzeganie powyższych instrukcji może spowodować porażenie prądem elektrycznym.
- Nie wolno używać w miejscach, w których występuje atmosfera wybuchowa.
- **Unikać fizycznego kontaktu z powierzchniami uziemionymi, takimi jak rury, chłodnice, piece i chłodziarki.** W przypadku uziemienia ciała występuje zwiększone ryzyko porażenia prądem elektrycznym.
- **Nie wolno narażać urządzenia na działanie deszczu lub wilgoci.** Woda przedostająca się do wnętrza urządzenia zwiększa ryzyko porażenia prądem elektrycznym. Niniejsza instrukcja nie dotyczy urządzenia sklasyfikowanego jako wodoszczelne lub bryzgoszczelne.
- W celu ograniczenia do minimum zakłóceń elektrycznych urządzenie należy umieścić możliwie jak najdalej od potencjalnych źródeł zakłóceń elektrycznych, takich jak urządzenia do spawania elektrycznego itp.
- Należy dbać o dobry stan przewodu zasilającego. W żadnym wypadku nie wolno wykorzystywać przewodu zasilającego do przenoszenia urządzenia, ani do wyciągania wtyczki z gniazda elektrycznego. Przewód zasilający powinien być umieszczony z dala od źródeł ciepła, ostrej krawędzi lub ruchomych części. Uszkodzone przewody należy natychmiast wymienić. Uszkodzony przewód zwiększa ryzyko porażenia prądem elektrycznym.
- W przypadku równoczesnego używania sprzętu spawalniczego obrabiany przedmiot musi być uziemiony osobno podczas spawania. Ma to na celu uniemożliwienie przepływu prądu powrotnego przez przewody uziemiające sterownika w przypadku nieprawidłowego podłączenia przewodów powrotnych sprzętu spawalniczego do spawanego przedmiotu. Atlas Copco zaleca wykonanie uziemienia przewodem o polu przekroju co najmniej równym polu przekroju przewodu powrotnego używanego sprzętu spawalniczego.

Naklejka ostrzegawcza: Niebezpieczeństwo zmiążdżenia dłoni



⚠ PRZESTROGA Niebezpieczeństwo zgniecenia

W żadnym wypadku nie wolno wkładać dłoni między pokrywą i obudowę, za wyjątkiem zamykania lub otwierania pokrywy. Jeśli sterownik jest ustawiony na swojej tylnej części, z częścią przednią skierowaną do góry oraz otwartą pokrywą, przypadkowe zamknięcie pokrywy może spowodować zmiążdżenie dłoni lub palców.

Ta naklejka ostrzegawcza znajduje się na spodzie pokrywy przedniej.

Oznakowania i naklejki

Na produkcie umieszczone są znaki i naklejki zawierające ważne informacje dotyczące bezpieczeństwa ludzi i konserwacji produktu. Znaki i naklejki powinny być zawsze czytelne. Nowe znaki i naklejki można zamówić, korzystając z listy części zamiennych.



s011050

Przydatne informacje

ServAid

ServAid jest stale aktualizowanym portalem zawierającym informacje techniczne takie jak:

- Informacje prawne i dotyczące bezpieczeństwa
- Dane techniczne
- Instrukcje instalacji, obsługi i serwisowania
- Listy części zamiennych
- Akcesoria
- Rysunki wymiarowe

Zapraszamy do odwiedzenia: <https://servaid.atlascopco.com>.

W celu uzyskania dodatkowych informacji należy skontaktować się z lokalnym przedstawicielem Atlas Copco.

Technické údaje

Technické údaje

Napájanie

Sieťové napätie (V)	100-120 / 200-240 V
	a.c. (50-60 Hz)
Výkon (W)	1500 W

Prevádzková teplota

	Stupne Celzia	Stupne Fahrenheita
Max. prevádzková teplota	+50°	+122°
Min. prevádzková teplota	+5°	+41°

Hmotnosť

Hmotnosť (kg)	11.1 kg
Hmotnosť (lb)	24.5 lb

Normálne okolité podmienky

Tento výrobok je dimenzovaný tak, aby bol bezpečný pri nasledujúcich podmienkach:

- Použitie v interiéri
- Nadmorská výška až 2 000 m
- Prevádzková teplota +5 °C / +41 °F až +50 °C / +122 °F
- Skladovacia teplota +5 °C / +41 °F až +50 °C / +122 °F
- Maximálna relatívna vlhkosť 80 % pri teplote do 31 °C / 89 °F, klesajúca lineárna do 50 % pri 40 °C / 104 °F
- Kolísania napájacieho napätia zo siete až ±10 % menovitého napätia
- Prechodné prepätia až do úrovni kategórie prepätia II
- Dočasné prepätia, ku ktorým dochádza na napájaní zo siete
- Stupeň znečistenia 2
- Hodnotenie ochrany proti vniknutiu vody: IP43

Vyhlásenia**Všeobecné nariadenie o ochrane údajov (GDPR)**

Tento výrobok ponúka možnosť spracovávať osobné identifikovateľné informácie, ako je meno používateľa systému, rola a adresa IP. Účelom tejto funkcie spracovanie je zlepšiť riadenie kvality prostredníctvom sledovateľnosti a správneho riadenia prístupu.

Ak sa rozhodnete spracovávať osobné údaje, musíte poznať a dodržiavať príslušné pravidlá ochrany osobných údajov vrátane všeobecného nariadenia o ochrane údajov (GDPR) v EÚ, ako aj všetky ostatné platné zákony, smernice a nariadenia. Spoločnosť Atlas Copco nemôže v žiadnom prípade niesť zodpovednosť za spôsob, akým, využívate výrobok.

Zodpovednosť

Mnohé udalosti v prevádzkovom prostredí môžu ovplyvniť uťahovací proces a vyžadujú si potvrdenie výsledkov. V súlade s aplikovanými normami a/alebo nariadeniami týmto požadujeme, aby ste skontrolovali inštalovaný moment a smer otáčania po každej udalosti, ktorá môže ovplyvniť výsledok uťahovania. Príkladmi takýchto udalostí sú o.i.:

- počiatočná montáž nástrojového systému
- zmena šarže dielov, svorky, šarže skrutiek, nástroja, softvéru konfigurácie alebo prostredia
- zmena vzduchových alebo elektrických pripojení
- zmena v linkovej ergonomii, spracovaní, procesoch kvality alebo činnostiach
- zmena operátora
- akákoľvek iná zmena, ktorá ovplyvní výsledok uťahovacieho procesu

Kontrola má:

- Zabezpečiť, že nedošlo k zmene podmienok rôznymi vplyvmi.
- Byť dokončená po počiatočnej montáži, údržbe alebo oprave zariadenia.
- Byť vykonaná raz za smenu alebo v inej vhodnej frekvencii.

VYHLÁSENIE EU O ZHODE

My, **Atlas Copco Industrial Technique AB**, SE-105 23 STOCKHOLM SWEDEN, vyhlasujeme na našu výhradnú zodpovednosť, že výrobok (s názvom, typovým a výrobným číslom, pozri prednú stranu), je v zhode s nasledovnou(ými) smernicou(ami):

2011/65/EU (RoHS), 2014/30/EU (EMC), 2014/35/EU (LVD), 2015/863/EU (RoHS amendment)

Použitie harmonizované normy:

EN 61010-1:2010, EN 61010-2-201:2013, EN 61326-1:2013

Orgány si môžu vyžiadať príslušné technické informácie od: Product Compliance Manager, Atlas Copco Industrial Technique AB, SE-105 23 Stockholm Sweden

Stockholm, 1 December 2021

Carl von Schantz, Managing Director

Podpis emitenta

WEEE

Informácie týkajúce sa **odpadu z elektrických a elektronických zariadení (WEEE)**:

Tento výrobok a informácie o ňom spĺňajú požiadavky smernice o odpade z elektrických a elektronických zariadení WEEE (2012/19/EU) a musíte s nimi manipulovať v súlade s touto smernicou.

Tento výrobok je označený nasledujúcim symbolom:



výrobky označené symbolom prečiarknutého odpadkového koša so samostatným čiernym pruhom pod košom obsahujú diely, s ktorými sa musí manipulovať v súlade so smernicou WEEE. Celý výrobok, resp. diely WEEE, môžu byť odoslané do vášho „základného strediska“ na manipuláciu.

Rádiové rušenie

Toto je produkt triedy A. Tento produkt môže v domácom prostredí spôsobiť rušenie rádiového signálu.

Informácie týkajúce sa článku 33 v nariadení REACH

Európske nariadenie (EÚ) č. 1907/2006 o registrácii, hodnotení, autorizácii a obmedzovaní chemických látok (REACH) definuje, okrem iného, požiadavky súvisiace s komunikáciou v dodávateľskom reťazci. Požiadavka na informácie sa vzťahuje aj na výrobky obsahujúce tzv. látky vzbudzujúce veľmi veľké obavy („zoznam kandidátskych látok“) 27. júna 2018 bolo do zoznamu kandidátskych látok pridané kovové olovo (č. CAS 7439-92-1).

V súlade s vyššie uvedeným vás to má informovať, že určité elektrické a mechanické komponenty vo výrobku môžu obsahovať kovové olovo. Je to v zhode s aktuálnymi právnymi predpismi o obmedzovaní látok a na základe zákonných výnimiek v smernici RoHS (2011/65/EÚ). Počas normálneho používania nedôjde k úniku ani premene kovového olova z výrobku a koncentrácia kovového olova v celom výrobku je značne pod príslušnou prahovou hodnotou. Pri likvidácii olova na konci životnosti výrobku zohľadnite, prosím, miestne požiadavky.

Regionálne požiadavky

VAROVANIE

Pri používaní tohto výrobku môžete byť vystavení chemikáliám vrátane olova, o ktorom je v štáte Kalifornia známe, že spôsobuje rakovinu a vrodené chyby alebo iné reprodukčné poruchy. Pre viac informácií prejdite na

<https://www.p65warnings.ca.gov/>

Bezpečnosť

NEVYHADZUJE – ODOVZDAJTE POUŽÍVATEĽOVI

VAROVANIE Prečítajte si všetky bezpečnostné varovania, pokyny, obrázky a špecifikácie poskytnuté s týmto výrobkom.

Nedodržanie všetkých dole uvedených pokynov môže mať za následok zásah elektrickým prúdom, požiar, vecné škody a/alebo vážne zranenie.

Všetky varovania a pokyny si odložte pre budúce nahliadnutie.

VAROVANIE Všetky lokálne legislatívne bezpečnostné predpisy, ktoré sa týkajú inštalácie, prevádzky a údržby sa musia vždy dodržiavať.

Účel použitia

- Iba pre profesionálne použitie.
- Tento výrobok a jeho príslušenstvo sa nesmie v žiadnom prípade prerábať.
- Tento výrobok nepoužívajte, ak bol poškodený.
- Ak údaje o výrobku alebo výstražné štítky upozorňujúce na nebezpečenstvo umiestnené na výrobku prestanú byť čitateľné alebo sa uvoľnia, bezodkladne ich nahraďte.
- Výrobok smie inštalovať, obsluhovať a servisovať iba kvalifikovaná osoba v priemyselnom prostredí.

Určené použitie

Tento výrobok je určený na monitorovanie a kontrolu nástrojov. Iné použitie nepovolene.

EMC OBMEDZENIE POUŽITIA: IBA PRE PRIEMYSELNÉ POUŽITIE.

Pokyny špecifické pre výrobok

Skladovanie a preprava

- Pred prepravou treba odpojiť každé pripojenie, aby sa predišlo zlomeniu pripájacích káblov.
- Použite dostatočnú izoláciu zásielkového balíka, aby boli komponenty chránené proti poškodeniu.

Všeobecná bezpečnosť pri inštalácii

VAROVANIE Diaľkové spustenie

Použitie funkcie diaľkového spustenia by mohlo mať za následok neúmyselné spustenie nástroja.

- ▶ Nainštalujte na príslušných miestach zariadenia núdzového zastavenia (EM Stop).
- ▶ Nakonfigurujte konektor EM Stop na ovládači tak, ako je to opísané v produktových pokynoch pre ovládač.

Pred pripájaním alebo odpájaním akýchkoľvek káblov vždy skontrolujte, či je ovládač vypnutý.

Všeobecná prevádzková bezpečnosť

Umiestnite vybavenie tak, aby bolo odpojovacie zariadenie poruke.

VAROVANIE Nebezpečenstvo zranenia

Zmena v konfigurácii programu na uťahovanie môže spôsobiť neočakávaný uťahovací moment, smer otáčania alebo rýchlosť v systéme(och), keď je program na uťahovanie momentálne používaný. Mohlo by to mať za následok ťažké ublíženie na zdraví a/alebo poškodenie majetku.

- ▶ Skontrolujte konfiguráciu programu na uťahovanie po pridaní nového programu alebo po uplatnení zmien existujúceho programu.

Dávajte pozor, že akékoľvek výstupné signály na externé prístroje môžu byť modifikované počas zapnutia a vypnutia riadiacej jednotky.

Výrobky so stratégiou uťahovania TurboTight

- Na minimalizovanie rizika neočakávaného trhnutia na konci uťahovania pri použití stratégie uťahovania TurboTight nezabudnite aktivovať časové monitorovanie.

Všeobecná bezpečnosť pri servise a údržbe

Produkt smie inštalovať, obsluhovať a servisovať iba kvalifikovaná osoba v priemyselnom prostredí.

⚠️ **VAROVANIE** Nebezpečenstvo zásahu elektrickým prúdom

Zariadenie obsahuje elektrické obvody pod napätím.

- ▶ Zariadenie pred odstraňovaním panelov alebo viack vždy vypnite a odpojte od siete.
- ▶ Zástrčka sa musí vytiahnuť tak, aby operátor mohol z každého miesta, ku ktorému má prístup, skontrolovať, že zástrčka zostane vytiahnutá.

Pokyny na čistenie

Vybavenie sa musí utrieť vlhkou/navlhčenou handričkou.

Používajte iba vodu, čistiace prostriedky s obsahom rozpúšťadiel sa nesmú používať.

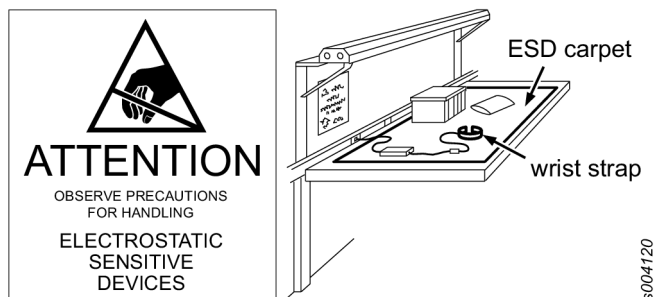
Kontaktujte servisného technika Atlas Copco, aby vám poradil, ako vykonávať čistenie podľa aktuálnych odporúčaní a vášho konkrétneho nástroja.

Pravidelné kontroly káblov

Pravidelne kontrolujte silové káble a kábel nástroja. Ak káble vykazujú akékoľvek známky poškodenia, tak ich vymeňte.

Predchádzanie problémom s elektrostatickým vybitím (ESD)

Súčiastky nachádzajúce sa vo vnútri výrobku a riadiacej jednotky sú citlivé na elektrostatické vybitie. Aby ste sa v budúcnosti vyhli poruche, uistite sa, či vykonávate servis a údržbu v pracovnom prostredí schválenom ESD. Na nižšie uvedenom obrázku je príklad vhodnej servisnej pracovnej stanice.



Elektrická bezpečnosť

⚠️ **VAROVANIE** Tento nástroj musí byť uzemnený.

- Uzemnený nástroj musí byť zapojený do zásuvky, ktorá bola správne nainštalovaná a uzemnená podľa príslušných nariadení. Nikdy neodstraňujte uzemňovací kolík ani nijak nemodifikujte zástrčku. **Nepoužívajte rozdvójky.** Ak si nie ste istí, či je zásuvka správne uzemnená, nechajte ju skontrolovať kvalifikovanému elektrikárovi. Ak majú nástroje poruchu v súvislosti s elektrinou alebo nefungujú, uzemnenie poskytuje cestu s nízkym odporom na odvedenie elektriny od užívateľa. Týka sa iba triedy I (uzemnené).
- Pred servisovaním odpojiť od napájania.
- Nedodržanie týchto prevádzkových pokynov môže ovplyvniť bezpečnosť tohto zariadenia.

- Na zapojenie do zásuvky používajte iba kábel dodaný s ovládačom, na zapojenie do ovládača používajte iba kábel dodaný s nástrojom. Káble nijakým spôsobom neupravujte ani ich nepoužívajte na iný než určený účel. Používajte iba originálne náhradné diely.
- Neuposlúchnutie týchto pokynov môže spôsobiť úraz elektrickým prúdom.
- Nesmie sa používať vo výbušnom prostredí.
- **Vyhňte sa telesnému kontaktu s uzemnenými plochami, ako sú potrubie, radiátory, sporáky a chladničky.** V prípade, že vaše telo je uzemnené, existuje zvýšené riziko úderu elektrickým prúdom.
- **Nástroje nevystavujte dažďu alebo vlhkosti.** Peniknutie vody do nástroja zvyšuje riziko úderu elektrickým prúdom. Tieto inštrukcie sa nevzťahujú na nástroje klasifikované ako vodotesné alebo kryté.
- Minimálne elektrické rušenie dosiahnete umiestnením spotrebiča čo najďalej od zdrojov elektrického šumu, napr. oblúkových zväračiek a pod.
- Elektrický prístroj nepreťažujte. Nástroj nikdy neneste ani nevyťahujte zo zásuvky elektrickej siete za kábel. Kábel držte v bezpečnej vzdialenosti od zdrojov tepla, ostrých hrán alebo pohyblivých častí. Poškodené káble okamžite vymeňte. Poškodené káble zvyšujú riziko úderu elektrickým prúdom.
- Pri súčasnej práci so zväračským zariadením musí byť obrobok počas zvárania samostatne uzemnený. Zabráni sa tým návratu spätného prúdu cez uzemňovacie káble tohto ovládača v prípade, že spätné káble pre zväracie zariadenie neboli správne upevnené na obrobku. Spoločnosť Atlas Copco odporúča vykonať uzemnenie s vodičovou oblasťou minimálne tak veľkou ako spätné vedenie pre používané zväračské zariadenie.

Výstražný štítok: Pomliaždenie rúk



⚠️ **UPOZORNENIE** Nebezpečenstvo pomliaždenia

Nikdy nekladajte ruku medzi veko a skrinku, ak práve neotvárate alebo nezatvárate veko. Ak je riadiaca jednotka umiestnená na jej zadnej časti s prednou stranou smerujúcou nahor a veko je v otvorenej polohe, môže neúmyselné zatvorenie veka spôsobiť pomliaždenie rúk alebo prstov.

Bezpečnostná nálepka sa nachádza na zadnej časti predného veka.

Značky a nálepky

Tento výrobek je vybavený značeniami a nálepkami, ktoré obsahujú dôležité informácie o osobnej bezpečnosti a údržbe výrobku. Značenia a nálepky musia byť vždy ľahko čitateľné. Nové značenia a nálepky môžete objednať pomocou zoznamu náhradných dielov.



s011050

Užitočné informácie

Funkcia ServAid

ServAid je portál, ktorý sa nepretržite aktualizuje a obsahuje technické informácie, ako napríklad:

- Regulačné a bezpečnostné informácie
- Technické údaje
- Inšalačné, prevádzkové a servisné pokyny
- Zoznamy náhradných dielov
- Príslušenstvo
- Kótované výkresy

Navštívte, prosím: <https://servaid.atlascopco.com>.

Pre bližšie technické informácie sa obráťte na vášho miestneho zástupcu Atlas Copco.

Technické údaje

Technické údaje

Napájanie		
Sieťové napätie (V)	100-120 / 200-240 V a.c. (50-60 Hz)	
Jmenovitý výkon (W)	1500 W	
Provozní teplota		
	Celsius	Fahrenheit
Max. provozní teplota	+50°	+122°
Min. provozní teplota	+5°	+41°
Hmotnost		
Hmotnost (kg)	11.1 kg	
Hmotnost (lb)	24.5 lb	

Běžné podmínky okolního prostředí

Tento produkt je bezpečný za následujících podmínek:

- Vnitřní použití
- Nadmořská výška do 2 000 m
- Provozní teplota +5 °C / +41 °F až +50 °C / +122 °F
- Skladovací teplota +5 °C / +41 °F až +50 °C / +122 °F

- Maximální relativní vlhkost 80 % při teplotě do 31 °C / 89 °F, klesající lineárně na 50 % relativní vlhkost při teplotě 40 °C / 104 °F
- Odchylky napájecího napětí ze sítě do ±10 % jmenovitého napětí
- Krátkodobá přepětí až do úrovně přepětí kategorie II
- V napájení ze sítě dochází k dočasným přepětím
- Úroveň znečištění 2
- Stupeň krytí: IP43

Prohlášení

Obecné nařízení o ochraně osobních údajů (GDPR)

Tento výrobek poskytuje možnost zpracování informací umožňujících identifikaci osob, jako je uživatelské jméno pro systém, role a IP adresa. Účelem tohoto zpracování může být vylepšení kontroly kvality zajištěním sledovatelnosti a řízení řádného přístupu.

Ak se rozhodnete zpracovávat osobní údaje, musíte si být vědomi příslušných zásad ochrany osobních údajů a dodržovat je, a to včetně nařízení EU GDPR a veškerých dalších platných zákonů, směrnic a nařízení. Společnost Atlas Copco v žádném případě nepřebírá odpovědnost za vaše používání výrobku.

Odpovědnost

Mnoho událostí v provozním prostředí může ovlivňovat proces utahování a bude vyžadovat provedení ověření výsledků. V souladu s platnými normami anebo předpisy vás proto žádáme, abyste po každé události, který by mohla mít vliv na výsledek utahování, zkontrolovali instalovaný moment a směr otáčení. Mezi příklady takových událostí, mimo jiné, patří:

- počáteční instalace systému nástrojového vybavení;
- změna dávky dílů, šroubu, dávky šroubů, nástroje, softwaru, konfigurace nebo prostředí;
- změna připojení vzduchu nebo elektrických připojení;
- změna ergonomiky, procesu, procedur kontroly kvality nebo postupů na lince;
- výměna operátora
- jakákoliv jiná změna, která může ovlivnit výsledek procesu utahování.

Kontrola musí:

- zajistit, aby se vlivem události nezměnily podmínky spoje;
- být provedena po počáteční instalaci, údržbě nebo opravě zařízení;
- být prováděna alespoň jednou za směnu, nebo s jiným vhodném časovém intervalu.

EU PROHLÁŠENÍ O SHODĚ

My, společnost **Atlas Copco Industrial Technique AB**, SE-105 23 STOCKHOLM SWEDEN, na vlastní odpovědnost prohlašujeme, že produkt (s názvem, typem a sériovým

číslem, viz přední strana) splňuje požadavky následujících směrnic:

2011/65/EU (RoHS), 2014/30/EU (EMC), 2014/35/EU (LVD), 2015/863/EU (RoHS amendment)

Použité harmonizované normy:

EN 61010-1:2010, EN 61010-2-201:2013, EN 61326-1:2013

Úřady si mohou vyžádat příslušné technické informace od:
Product Compliance Manager, Atlas Copco Industrial Technique AB, SE-105 23 Stockholm Sweden

Stockholm, 1 December 2021

Carl von Schantz, Managing Director

Podpis vydavatele



WEEE

Informace týkající se **odpadu z elektrických a elektronických zařízení (WEEE)**:

Tento produkt a informace o něm splňují požadavky Směrnice WEEE (2012/19/EU) a s produktem musí být nakládáno v souladu s požadavky této směrnice.

Produkt je označen následujícím symbolem:



Produkty označené symbolem přeškrtnuté popelnice na kolečkách s jednou černou čarou pod ní obsahují součásti, se kterými je nutno nakládat v souladu se směrnicí o odpadních elektrických a elektronických zařízeních (WEEE). Celý produkt, nebo jeho součásti označené WEEE, lze odeslat ke zpracování do „Zákaznického střediska“.

Rádiové rušení

Toto je výrobek třídy A. V domácím prostředí může tento produkt způsobovat rádiové rušení.

Informace ohledně článku 33 nařízení REACH

Nařízení Evropského parlamentu a Rady (ES) č. 1907/2006 o registraci, hodnocení, povolování a omezování chemických látek (REACH) kromě dalších záležitostí definuje požadavky vztahující se ke komunikaci v rámci dodavatelského řetězce. Požadavek na informace platí i pro produkty obsahující tzv. látky vzbuzující mimořádné obavy („Seznam kandidátů“). Dne 27. Června 2018 bylo na seznam kandidátů zařazeno olovo (č. CAS 7439-92-1).

V souladu s výše uvedeným vás tímto informujeme, že určité elektrické a mechanické součásti produktu mohou obsahovat olovo. To je v souladu s aktuální legislativou o omezení látek a na základě platných výjimek ve Směrnici o omezení používání některých nebezpečných látek v elektrických a elektronických zařízeních (2011/65/EU) známé i pod

zkratkou RoHS. Olovo nebude během běžného používání z produktu unikat ani v něm mutovat a celková koncentrace olova v produktu je výrazně pod platnou prahovou mezí. Zkontrolujte místní požadavky ohledně likvidace olova na konci životnosti produktu.

Oblastní požadavky

⚠ VÝSTRAHA

U tohoto výrobku můžete být vystaveni působení chemických látek včetně olova, což je ve státě Kalifornie faktor způsobující rakovinu, poškození plodu nebo jiné reprodukční poškození. Více informací je k dispozici na stránce

<https://www.p65warnings.ca.gov/>

Bezpečnost

NEVYHAZUJTE – PŘEDEJTE UŽIVATELI

⚠ VÝSTRAHA Přečtěte si všechny bezpečnostní výstrahy, pokyny, ilustrace a specifikace dodané s tímto produktem.

Nedodržení veškerých níže uvedených pokynů může mít za následek úraz elektrickým proudem, požár, poškození majetku nebo vážný úraz.

Uchovejte veškeré texty varování a pokynů i pro budoucí potřebu.

⚠ VÝSTRAHA Vždy dodržujte všechna zákonná bezpečnostní pravidla týkající se instalace, provozu a údržby produktu.

Prohlášení o použití

- Pouze pro profesionální použití.
- Tento nástroj a jeho příslušenství je zakázáno jakýmkoliv způsobem upravovat.
- Nepoužívejte tento produkt, pokud je poškozen.
- Pokud na produktu nejsou čitelné štítky s údaji o produktu či výstražné štítky, nebo pokud dojde k jejich oddělení od produktu, bez prodlení je nahraďte novými.
- Tento produkt smí instalovat, používat či provádět jeho servis pouze kvalifikované osoby v průmyslovém montážním prostředí.

Určené použití

Tento produkt je určen k použití při monitorování a řízení nástrojů. Jiné použití není povoleno.

OMEZENÍ POUŽITÍ TÝKAJÍCÍ SE ELEKTROMAGNETICKÉ KOMPATIBILITY (EMC): POUZE PRO PRŮMYSLOVÉ POUŽITÍ.

Pokyny specifické pro produkt

Skladování a přeprava

- Před přepravou musí být rozpojeny všechny spoje, aby nemohlo dojít k poškození spojovacích kabelů.

- Použijte dostatečnou izolaci přepravního balení na ochranu komponent proti poškození.

Obecná bezpečnost při instalaci

⚠ VÝSTRAHA Vzdálené spuštění

Použití funkce vzdáleného spuštění může způsobit nechtěné spuštění nástroje.

- ▶ Na vhodných místech nainstalujte zařízení pro nouzové zastavení (EM Stop).
- ▶ Konektor nouzového zastavení (EM Stop) nakonfigurujte v controlleru podle pokynů týkající se produktu pro controller.

Před připojováním nebo odpojováním jakýchkoli kabelů se vždy ujistěte, zda controller je vypnutý.

Obecná bezpečnost při provozu

Umístěte zařízení tak, aby zařízení pro odpojení napájení bylo snadno v dosahu.

⚠ VÝSTRAHA Riziko úrazu

Změna konfigurace programu utahování může způsobit neočekávaný moment, směr otáčení nebo neočekávanou rychlost v systémech, ve kterých je program utahování aktuálně používán. To může mít za následek vážný úraz anebo škodu na majetku.

- ▶ Po přidání nového programu nebo po provedení změn stávajícího programu zkontrolujte konfigurace programu utahování.

Uvědomte si, že jakékoliv výstupní signály do externích zařízení mohou být při zapnutí nebo vypnutí řídicí jednotky modifikovány.

Produkty se strategií utahování TurboTight

- Při použití strategie utahování TurboTight nezapomeňte z bezpečnostních důvodů aktivovat monitorování času, aby se minimalizovalo riziko neočekávaného vyskočení nástroje na konci utahování.

Obecná bezpečnost při servisu a údržbě

Tento produkt smí instalovat, používat či provádět jeho servis pouze kvalifikované osoby v průmyslovém montážním prostředí.

⚠ VÝSTRAHA Elektrické nebezpečí

Zařízení obsahuje elektrické obvody pod napětím.

- ▶ Před demontáží jakýchkoliv panelů nebo krytů vždy vypněte a odpojte napájení.
- ▶ Zástrčka musí být odpojována tak, aby obsluha mohla v každém bodě, k němuž má přístup, kontrolovat, že je stále odpojená.

Pokyny k čištění

Zařízení je nutno otírat vlhkým/navlhčeným hadříkem.

Používejte pouze čistou vodu; nesmějí se používat čisticí prostředky obsahující rozpouštědla.

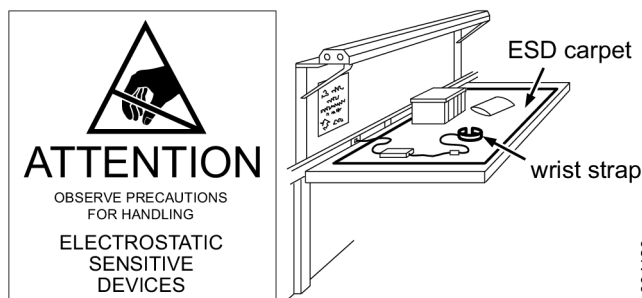
Ohledně aktuálních doporučení pro váš nástroj se obraťte na servisního technika společnosti Atlas Copco.

Pravidelné kontroly kabelů

Pravidelně kontrolujte napájecí kabel a kabel nástroje. Pokud kabely vykazují jakoukoli známku poškození, vyměňte je.

Předcházení problémům ESD

Součásti uvnitř produktu a řídicí jednotky jsou citlivé na elektrostatický výboj. Abyste zabránili budoucím poruchám, dbejte na to, aby servisní a údržbářské práce byly prováděny v pracovním prostředí schváleném z hlediska ESD. Na obrázku níže je uveden příklad vhodné servisní pracovní stanice.



s004120

Elektrická bezpečnost

⚠ VÝSTRAHA Tento přístroj musí být uzemněný.

- **Uzemněné zařízení musí být připojeno do zásuvky, která byla řádně namontována a uzemněna v souladu s platnými předpisy. Nikdy neodstraňujte zemnicí kolík ani žádným jiným způsobem neupravujte zástrčku. Nepoužívejte žádné adaptéry zástrčky.** Pokud si nejste jisti, zda je zásuvka správně uzemněna, nechte ji zkontrolovat kvalifikovaným elektrikářem. V případě, že bude zařízení nesprávně elektronicky fungovat nebo dojde k jeho poruše, uzemnění poskytnete nízkoodporovou dráhu pro odvedení elektrického napětí pryč od uživatele. Platí pouze pro zařízení třídy I (uzemněné).
- Před prováděním údržby odpojte napájení.
- Nedodržení těchto provozních pokynů může zhoršit bezpečnost tohoto zařízení.
- K připojení řídicí jednotky k elektrické síti používejte výhradně šňůru dodanou s řídicí jednotkou a k připojení nástroje k řídicí jednotce používejte výhradně šňůru dodanou s nástrojem. Šňůry žádným způsobem neupravujte, ani je nepoužívejte k jiným účelům. Používejte výhradně originální náhradní díly.
- Nedodržení pokynů uvedených v tomto návodu může způsobit úraz elektrickým proudem.
- Nesmí být použito ve výbušném prostředí.
- **Vyvarujte se tělesnému kontaktu s uzemněnými povrchy, jako jsou například potrubí, radiátory, sporáky a chladničky.** V případě, že je vaše tělo uzemněné, existuje zvýšené riziko úrazu elektrickým proudem.
- **Nevystavujte zařízení dešti nebo mokrému prostředí.** Vniknutí vody do zařízení zvyšuje riziko úrazu elektrickým proudem. Tento pokyn neplatí pro zařízení klasifikovaná jako vodotěsná nebo chráněná proti stříkající vodě.

- Z důvodu omezení elektrického rušení umístěte zařízení co nejdále od zdrojů elektrického rušení, jako jsou například zařízení na svařování elektrickým obloukem atd.
- Dávejte pozor při manipulaci s napájecí šňůrou. Nikdy nepoužívejte napájecí šňůru k přenášení zařízení, ani za ni netahejte, abyste odpojili její zástrčku ze zásuvky. Napájecí šňůru ved'te mimo zdroje tepla, ostré hrany a pohyblivé díly. Poškozenou napájecí šňůru okamžitě vyměňte. Poškozené šňůry zvyšují riziko úrazu elektrickým proudem.
- Při současné práci se svařovacími zařízeními musí být obrobek během svařování uzemněn samostatně. Toto opatření slouží k prevenci toku zpětného proudu přes zemnicí kabely řídicí jednotky pro případ, že zpětné vedení svařovacího zařízení nebylo na obrobek správně připojeno. Společnost Atlas Copco doporučuje, aby bylo uzemnění provedeno vodičem o alespoň takovém průřezu, jaký má použité vedení svařovacího zařízení.

Výstražný štítek: Rozdrcení rukou



⚠ VAROVÁNÍ Nebezpečí rozdrcení

Nikdy nedávejte ruku mezi víko a kryt řídicí jednotky, pokud zrovna nezavíráte nebo neotevíráte její víko. Pokud je řídicí jednotka položena na zadní straně s přední stranou směřující vzhůru a s víkem v otevřené poloze, může mít nezamýšlené zavření víka za následek rozdrcení rukou nebo prstů.

Tento výstražný štítek je umístěný na zadní straně předního víka.

Označení a nálepky

Produkt je opatřen značkami a štítky s důležitými informacemi o osobní bezpečnosti a údržbě produktu. Tyto značky a štítky musí být neustále snadno čitelné. Nové značky a štítky je možné si objednat pomocí seznamu náhradních dílů.



s011050

Užitečné informace

ServAid

ServAid je portál, který se průběžně aktualizuje a obsahuje technické informace, např.:

- Regulační a bezpečnostní informace
- Technické údaje

- Pokyny týkající se instalace, provozu a údržby
- Seznamy náhradních dílů
- Příslušenství
- Rozměrové výkresy

Navštivte: <https://servaid.atlascopco.com>.

Ohledně dalších informací kontaktujte prosím místního zástupce společnosti Atlas Copco.

Műszaki adatok

Műszaki adatok

Tápforrás	
Hálózati feszültség (V)	100-120 / 200-240 V a.c. (50-60 Hz)
Névleges teljesítmény (W)	1500 W

Működési hőmérséklet		
	Celsius	Fahrenheit
Max. működési hőmérséklet	+50°	+122°
Min. működési hőmérséklet	+5°	+41°

Tömeg	
Súly (kg)	11.1 kg
Súly (lb)	24.5 font

Normál környezeti feltételek

A termék úgy van kialakítva, hogy biztonságosan működtethető legyen a következő feltételek mellett:

- Beltéri használat
- Akár 2000 méteres tengerszint fölötti magasság
- Működési hőmérséklet: +5–+50 °C (+41–+122 °F)
- Tárolási hőmérséklet: +5–+50 °C (+41–+122 °F)
- Maximális relatív páratartalom 80% legfeljebb 31 °C hőmérsékletig (89 °F), 40 °C-on (104 °F) lineárisan 50%-ra csökkenően;
- Tápfeszültség-ingadozás: legfeljebb a névleges feszültség $\pm 10\%$ -a
- Tranzienzáram-túlfeszültségek legfeljebb a II. kategóriájú túlfeszültség szintjéig
- A hálózati tápellátáson előforduló átmeneti túlfeszültségek
- 2-es légszennyezési fokozat
- Behatolás elleni védetség szintje: IP43

Nyilatkozatok

Általános adatvédelmi rendelet (GDPR)

Ez a termék lehetőséget kínál személyazonosításra alkalmas adatok feldolgozására, például rendszerbeli felhasználói név, szerep és IP-cím estében. E feldolgozási képesség célja lehet a minőségellenőrzés fejlesztése a nyomon követhetőség és a megfelelő hozzáférés-kezelés révén.

Ha úgy dönt, hogy személyes adatokat akar feldolgozni, tudomásul kell vennie a vonatkozó adatvédelmi szabályokat, beleértve az EU Általános adatvédelmi rendeleteit (GDPR), valamint minden egyéb alkalmazható jogszabályt, irányelvet és rendeletet. Az Atlas Copco semmilyen esetben nem vállalunk felelősséget a termék Ön által történő felhasználásáért.

Felelősség

A működési környezet számos tényezője befolyásolhatja a meghúzási műveletet, ezért az eredmények jóváhagyására lehet szükség. A vonatkozó standardoknak és/vagy szabályozásoknak való megfelelés érdekében ezennel szükségessé tesszük a telepítési nyomaték és forgási irány ellenőrzését és jóváhagyását arra az esetre, ha a meghúzási eredményt bármilyen külső esemény befolyásolhatja. Examples of such events include but are not limited to:

- a már előzetesen telepített szerszámgép
- alkatrész-egységek, csavarok, fejes-csavar egységek, eszközök, szoftver, konfiguráció vagy környezet megváltozása
- levegő- vagy elektromos csatlakozók megváltozása
- ergonómiai, feldolgozási, minőségi folyamatok vagy gyakorlatok megváltozása
- a kezelő megváltoztatása
- bármilyen más változás, amely befolyásolja a meghúzási folyamat eredményét

Az ellenőrzésnek a következő feltételeknek kell megfelelnie:

- Ellenőrizni kell, hogy a csatlakozók állapota nem változott a befolyásoló események következtében.
- Az ellenőrzést az első telepítés, karbantartás vagy javítás előtt kell elvégezni.
- Az ellenőrzést minden egyes műszakban - vagy azonos rendszerességgel - el kell végezni.

EU MEGFELELŐSÉGI NYILATKOZAT

Mi, a(z) **Atlas Copco Industrial Technique AB**, SE-105 23 STOCKHOLM SWEDEN, teljes felelősséggel kijelentjük, hogy a termék (a típust és termékszámot lásd az első oldalon) megfelel a következő direktívá(k)nak:

2011/65/EU (RoHS), 2014/30/EU (EMC), 2014/35/EU (LVD), 2015/863/EU (RoHS amendment)

Alkalmazott harmonizált szabványok:

EN 61010-1:2010, EN 61010-2-201:2013, EN 61326-1:2013

A hatóságok kérhetik a vonatkozó műszaki információkat:
Product Compliance Manager, Atlas Copco Industrial Technique AB, SE-105 23 Stockholm Sweden

Stockholm, 1 December 2021

Carl von Schantz, Managing Director

A kiadó aláírása

WEEE irányelv

Elektromos és elektronikus berendezések hulladékaival (WEEE - Waste of Electrical and Electronic Equipment) kapcsolatos információk.

Ez a termék és tájékoztatója megfelel a WEEE irányelvnek (2012/19/EU), és az irányelv előírásainak megfelelően kell kezelni.

A terméket a következő szimbólummal láttuk el:



Az áthúzott szemeteskukát és alatta egy szimpla fekete sávot ábrázoló szimbólummal megjelölt termékek olyan részeket tartalmaznak, amelyeket a WEEE irányelvnek megfelelően kell kezelni. A teljes terméket vagy WEEE hatálya alá tartozó részeit az Ügyfélközpontba küldheti hulladékkezelés céljából.

Rádióinterferencia

Ez egy A osztályú termék. Lakókörnyezetben ez a termék rádiójel interferenciát okozhat.

Információ a REACH-rendelet 33. cikke kapcsán

A vegyi anyagok regisztrálásáról, értékeléséről, engedélyezéséről és korlátozásáról szóló 1907/2006/EK rendelet (REACH) többek között az ellátási láncban történő információközlésre vonatkozó követelményeket ír elő. Az információközlési követelmény többek között a különösen veszélyes anyagokat tartalmazó termékekre irányul (a „Jelöltlista”). 2018. június 27-én az ólom (CAS-szám: 7439-92-1) is felkerült a jelöltlistára.

A fentiekkel összhangban ezúton tájékoztatjuk Önt, hogy a termékben bizonyos elektronikus és mechanikus részek egységek ólmot tartalmazhatnak. Ez megfelel az anyagok korlátozására vonatkozó jelenlegi jogszabályoknak, és az RoHS irányelv (2011/65/EU) jogszerű kivételein alapul. Az ólom normál használat folyamán nem szivárog és nem képződik a termékből, és az ólom koncentrációja a teljes termékben jóval a vonatkozó határérték alatt van. Kérjük, hogy a termék élettartamának végén vegye figyelembe az ólom ártalmatlanítására vonatkozó helyi előírásokat.

Regionális követelmények

⚠ FIGYELEM

A termék különböző vegyi anyagoknak, például ólomnak való kitettséget okozhat, az ólmot pedig Kalifornia állam hatóságai a rákkeltő, születési rendellenességeket vagy más szaporodási ártalmakat okozó anyagok közé soroltak. További tudnivalóért lásd

<https://www.p65warnings.ca.gov/>

Biztonság

NE DOBJA EL – ADJA ÁT A FELHASZNÁLÓNAK!

⚠ FIGYELEM Olvassa el a termékre vonatkozó összes biztonsági előírást, útmutatót, illusztrációt és műszaki adatokat.

Az alábbiakban felsorolt utasítások be nem tartása áramütést, tüzet anyagi kárt és/vagy súlyos sérülést okozhat.

Olvassa el és a jövőben is tartsa be az összes figyelmeztetést és utasítást.

⚠ FIGYELEM Minden körülmények között tartsa be a felszerelésekre, üzemeltetésre és karbantartásra vonatkozó, a törvény szerint érvényben lévő helyi biztonsági szabályokat.

Használatra vonatkozó nyilatkozat

- Kizárólag professzionális felhasználásra.
- A terméket és tartozékait semmilyen módon nem szabad módosítani.
- Ne használja a terméket, ha sérült.
- Ha a termék adatai vagy az előírt sebességre vonatkozó vagy veszélyre figyelmeztető címkék a terméken nem olvashatók vagy leváltak, a lehető leghamarabb tegyen fel újakat.
- A termék üzembe helyezését, üzemeltetését és szervizelését kizárólag szakképzett személy végezheti ipari környezetben.

Rendeltetésszerű használat

Ezt a terméket szerszámok ellenőrzéséhez és vezérléséhez tervezték. Más jellegű használata nem megengedett.

EMC HASZNÁLATI KORLÁTOZÁSOK: KIZÁRÓLAG IPARI HASZNÁLATRA.

Termékspecifikus utasítások

Tárolás és szállítás

- Szállítás előtt minden csatlakozást le kell választani, mert a csatlakozó kábelek sérülhetnek.
- A szállításhoz csomagolja be alaposan a berendezést, hogy nehogy sérüljenek az alkatrészek.

Általános információ a biztonságos üzembe helyezésről

⚠ FIGYELEM Távoli indítás

A távoli indítás funkcióval véletlenszerűen bekapcsolhatja a szerszámot.

- ▶ Szerelje fel a vészleállító (EM Stop) eszközöket a megfelelő helyekre.
- ▶ Állítsa be a vezérlő EM Stop-csatlakozóját a vezérlő útmutatójában leírtaknak megfelelően.

Kapcsolja ki a vezérlőt, mielőtt bármilyen kábelt csatlakoztatna vagy leválasztana.

Általános információ a biztonságos üzemeltetésről

Úgy helyezze el a berendezést, hogy a megszakító könnyen elérhető legyen.

⚠ FIGYELEM Sérülésveszély

A meghúzási program konfigurációjának módosítása váratlan nyomatóéket, forgási irányt vagy sebességet eredményezhet azon rendszer(ek)ben, ahol a meghúzási program jelenleg használatban van. Ez súlyos testi sérülést és/vagy a tulajdon károsodását okozhatja.

- ▶ Új program hozzáadása vagy a meglévőprogram módosítása után ellenőrizze a meghúzási program konfigurációit.

A külső, csatlakoztatott berendezések felé haladó kimeneti jelek módosulhatnak a vezérlő kikapcsoláskor és bekapcsolásakor.

TurboTight meghúzási stratégiával működő termékek

- A TurboTight meghúzási stratégia alkalmazásakor a meghúzás végén esedékes váratlan lökés megelőzése érdekében aktiválja az Időmonitorozás funkciót.

Általános információ a biztonságos szervizelésről és karbantartásról

A termék üzembe helyezését, üzemeltetését és szervizelését kizárólag szakképzett személy végezheti ipari környezetben.

⚠ FIGYELEM Áramütésveszély

A berendezés áram alatt lévő elektromos áramköröket tartalmaz.

- ▶ A panelek vagy fedelek eltávolítása előtt kapcsolja ki és húzza ki a tápkábelt.
- ▶ A dugaszt úgy kell eltávolítani, hogy a kezelő bármely általa elérhető pontról meg tudjon győződni arról, hogy a dugasz kihúzva marad.

Tisztítási útmutató

Törölje át a berendezést nedves ruhával.

A textíliát kizárólag vízzel itassa át; oldószert tartalmazó tisztítószer erre a célra nem alkalmazható!

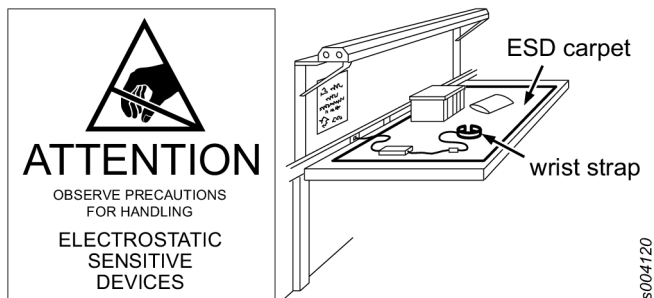
Érdeklődjön az Atlas Copco szerviztechnikusától az aktuális és az adott szerszámhoz javasolt tisztítási útmutatásért.

A kábel rendszeres ellenőrzése

Rendszeresen ellenőrizze a tápkábelt és a szerszám kábelét. Ha a kábelen a sérülés bármilyen jelét észleli, cserélje ki.

Az elektrosztatikus kisüléssel kapcsolatos problémák megelőzése

A termék és a vezérlőegység belsejében található részesegységek elektrosztatikus kisülésre érzékenyek. A jövőbeni meghibásodások elkerülése érdekében a javításnak és karbantartásnak elektrosztatikus kisülések szempontjából igazoltan biztonságos környezetben kell történnie. Az alábbi ábrán egy megfelelő szerviz-munkaállomás látható.



s004120

Elektromos biztonság

⚠ FIGYELEM Ezt a berendezést földelni kell.

- A földelt berendezéseket olyan aljzathoz kell csatlakoztatni, amely a vonatkozó előírásoknak megfelelően felszerelt és földelt. Ne távolítsa el a földelőtűt és ne módosítsa a dugaszt semmilyen formában. Ne használjon átalakítókat. Villanszerelővel ellenőriztesse a csatlakozódugaszt, ha nem tudja megállapítani, hogy az megfelelő testeléssel rendelkezik-e. A berendezés elektromos rendszerének meghibásodása vagy leállása esetén a földelés egy alacsony ellenállású útvonala jelent az áram továbbhaladásához, így az nem a felhasználón halad át. Kizárólag I. osztályú (földelt) berendezéssel használható.
- Szervizelés előtt válassza le a tápforrásról.
- A használati utasítások be nem tartása befolyásolhatja a berendezés biztonságát.
- Kizárólag a vezérlőhöz adott tápkábelt csatlakoztassa a hálózathoz, és csak a szerszámgéphez tartozó kábelt csatlakoztassa a vezérlőhöz. Ne módosítsa a kábeleket és ne használja egyéb célokra. Kizárólag eredeti cserealkatrészeket használjon.
- Ezen utasítások be nem tartása áramütéshez vezethet.
- Nem használható robbanékony környezetben.
- **Kerülje a fizikai érintkezést a testelt vagy földelt felületekkel, például a csövekkel, radiátorokkal, tűzhelyekkel és fagyasztókkal.** Az elektromos áramütés veszélye fokozottan magas, ha teste földelve van.
- **Ne tegye ki a berendezést esőnek vagy nedvességnek.** Ha a berendezésbe víz jut, megnövekedik az áramütés veszélye. Ez az utasítás nem vonatkozik a vízállónak vagy cseppállóknak minősített berendezésekre.

- A lehető legkisebb elektromos interferencia érdekében, a berendezést helyezze a lehető legtávolabb az elektromos zajt képező berendezésektől, például hegesztő berendezésektől, stb.
- Óvja a tápkábelt. Ne használja a tápkábelt a berendezés felemeléséhez és ne próbálja a kábeltől kihúzni a csatlakozódugaszból. A tápkábelt tartsa távol a melegtől, olajtól, éles széléktől vagy mozgó alkatrészekről. A sérült tápkábelt haladéktalanul cserélje ki. A sérült tápkábel fokozottan növeli az áramütés veszélyét.
- Forrasztási munka végzésekor a forrasztás idejére a munkadarabot külön földelni kell. Ezáltal megakadályozható, hogy a visszatérő áram a szabályzó földelőkábelein haladjon át, ha a forrasztóberendezés visszatérő vezetőit nem szerelték fel helyesen a munkadarabra. Az Atlas Copco azt ajánlja, hogy a földelést legalább akkora vezetési területtel kell végezni, mint amekkora a használt forrasztóberendezés visszatérő vezetői.

Figyelmeztető címke: Kéz sérülés veszélye



⚠ VIGYÁZAT Zúzódásveszély

Ne tegye kezét a fedél és a burkolat közé, csak amikor nyitja vagy csukja a fedelet. Ha a vezérlőt a hátoldalára helyezik úgy, hogy az első oldala felfelé néz, a fedél pedig nyitott helyzetben van, a fedél véletlenszerű bezárása a kéz vagy az ujjak sérülését okozhatja.

Ez a biztonsági figyelmeztető címke az első fedél hátoldalán található.

Jelek és matricák

A gép jelölésekkel és matricákkal van ellátva, melyek fontos információkat tartalmaznak a személyi biztonságra és a termék karbantartására vonatkozóan. A jelölések és matricák mindig jól olvashatók legyenek. Új jelek és matricák a tartalék alkatrészek listájáról rendelhetők.



s011050

Hasznos információk

ServAid

A rendszeresen frissített ServAid portál különböző műszaki információkkal szolgál, többek között:

- Szabályozási és biztonsági információk
- Műszaki adatok
- Szerelési, használati és szervizelési útmutatók

- Pótalkatrészlisták
- Tartozékok
- Méretrajzok

Látogasson el a következő címre: <https://servaid.atlascopco.com>.

További műszaki információkért forduljon a helyi Atlas Copco-képviselőhöz.

Tehnični podatki

Tehnični podatki

Električno napajanje		
Napetost linije (V)	100-120 / 200-240 V	
	a.c. (50-60 Hz)	
Nazivna moč (W)	1500 W	
Delovna temperatura		
	Celzija	Fahrenheita
Maks. delovna temperatura	+50°	+122°
Min. delovna temperatura	+5°	+41°
Teža		
Teža (kg)	11.1 kg	
Teža (lb)	24.5 lb	

Normalni okoljski pogoji

Ta izdelek je zasnovan za varno uporabo v naslednjih pogojih:

- Uporaba v notranjih prostorih
- Nadmorska višina do 2000 m
- Delovna temperatura +5 °C / +41 °F do +50 °C / +122 °F
- Temperatura za shranjevanje +5 °C / +41 °F do +50 °C / +122 °F
- Največja relativna vlažnost 80 % pri temperaturi do 31 °C (89 °F), ki pada linearno na 50 % relativne vlažnosti pri 40 °C (104 °F)
- Nihanja omrežne napetosti do ±10 % nazivne napetosti
- Prehodna prenapetost do ravni prenapetosti kategorije II
- Začasna prenapetost na omrežju
- Stopnja onesnaževanja 2
- Kategorija zaščite pred vdorom (IP): IP43

Izjave

Splošna uredba o varstvu podatkov (GDPR)

Izdelek ponuja možnost obdelave osebno določljivih podatkov, kot so ime uporabnika sistema, vloga in naslov IP. Namen te zmožnosti obdelave je lahko, da se poveča nadzor kakovosti preko sledljivosti in ustreznega upravljanja uporabniškega dostopa.

Če se odločite za obdelavo osebnih podatkov, se morate zavežati zadevnih pravil o varstvu osebnih podatkov in jih upoštevati, vključno s Splošno uredbo o varstvu podatkov (GDPR) v EU ter drugimi veljavnimi zakoni, direktivami in predpisi. Družba Atlas Copco v nobenem primeru ne odgovarja za posledice, ki bi izhajale iz uporabe izdelka z vaše strani.

Odgovornost

Številni dogodki v delovnem okolju lahko vplivajo na postopek privijanja in potrebujejo potrditev rezultatov. V skladu z veljavnimi standardi in/ali pravili na tem mestu zahtevamo, da preverite nastavljeni moment in smer vrtenja po vsakem dogodku, ki lahko vpliva na rezultat privijanja. Primeri takih dogodkov vključujejo med ostalim tudi:

- začetna namestitvev orodnega sistema
- sprememba šarže dela, sornika, šarže vijaka, orodja, programske opreme, konfiguracije ali okolja
- sprememba zračnih ali električnih povezav
- sprememba ergonomije linije, procesa, kakovostnih postopkov ali praks
- zamenjava operaterja
- vsaka druga sprememba, ki vpliva na rezultat procesa privijanja

Preverjanje mora:

- Zagotoviti, da se pogoji za sklepe niso spremenili zaradi vplivnih dogodkov.
- Biti izvedeno po začetni namestitvi, vzdrževanju ali popravilu opreme.
- Se pojaviti vsaj enkrat na zamik ali drugo primerno frekvenco.

IZJAVA EU O SKLADNOSTI

V družbi **Atlas Copco Industrial Technique AB**, SE-105 23 STOCKHOLM SWEDEN, na izključno lastno odgovornost izjavljamo, da je izdelek (z imenom, tipom in serijsko številko z naslovnice) skladen z naslednjimi direktivami: **2011/65/EU (RoHS)**, **2014/30/EU (EMC)**, **2014/35/EU (LVD)**, **2015/863/EU (RoHS amendment)**

Uporabljeni usklajeni standardi:

EN 61010-1:2010, **EN 61010-2-201:2013**, **EN 61326-1:2013**

Pristojni organ lahko zaprosi za pridobitev potrebnih tehničnih podatkov pri:

Product Compliance Manager, Atlas Copco Industrial Technique AB, SE-105 23 Stockholm Sweden

Stockholm, 1 December 2021

Carl von Schantz, Managing Director

Podpis izdajatelja



OEEEO

Informacije o **odpadni električni in elektronski opremi** (WEEE oz. OEEEO):

Ta izdelek in njegove informacije ustrezajo zahtevam direktive WEEE oz. OEEEO (2012/19/EU), tako da je treba z njima ravnati skladno s to direktivo.

Izdelek je označen z naslednjim simbolom:



Izdelki, označeni s simbolom prečrtanega smetnjaka, podčrtanega z enojno črno črto, vsebujejo dele, s katerimi je potrebno rokovati v skladu z direktivo WEEE (OEEEO). Celoten izdelek ali dele WEEE (OEEEO) lahko pošljete v obdelavo svojemu "centru za stranke".

Radijske motnje

To je izdelek iz razreda A. Ta izdelek lahko v gospodinjstvem okolju povzroči radijske motnje.

Informacije o 33. členu v sistemu REACH

Evropska uredba (EU) št. 1907/2006 o registraciji, evalvaciji, avtorizaciji in omejevanju kemikalij (REACH) med drugim določa zahteve glede obveščanja znotraj dobavne verige. Zahteve po obveščanju veljajo tudi za izdelke, ki vsebujejo t.i. snovi, ki zbuja veliko skrb («seznam kandidatov»). 27. 06. 2018 je bil na seznam kandidatov dodan svinec (CAS nr 7439-92-1).

Skladno z zgoraj navedenim vas obveščamo, da lahko določene električne in mehanske komponente izdelka vsebujejo svinec. To je v skladu s trenutno zakonodajo o omejevanju snovi in na osnovi zakonitih izjem v direktivi RoHS (2011/65/EU). Svinec med običajno uporabo ne bo iztekal ali mutiral iz izdelka, koncentracija svinca v celotnem izdelku pa je bistveno nižja od veljavne mejne vrednosti. Prosimo, pri odstranjevanju svinca ob koncu življenjske dobe izdelka upoštevajte lokalne zahteve.

lokalne zahteve

⚠ OPOZORILO

Ta izdelek vas lahko izpostavi kanikalijam, vključno s svincem, ki po vedenju države Kalifornije povzroča raka in okvare ob rojstvu oz. druge reproduktivne težave. Za več informacij obiščite

<https://www.p65warnings.ca.gov/>

Varnost

NE ZAVRZITE – POSREDUJTE UPORABNIKU

⚠ OPOZORILO Preberite vsa varnostna opozorila, navodila, ilustracije in specifikacije, ki jih prejmete z izdelkom.

Če navodil, ki so navedena spodaj, ne upoštevate, lahko pride do električnega udara, požara, škode na lastnini in/ali hudih poškodb.

Vsa opozorila in navodila shranite za prihodnjo uporabo.

⚠ OPOZORILO Vedno je treba upoštevati vsa varnostna pravila za namestitvev, uporabo in vzdrževanje, ki so skladna z lokalno zakonodajo.

Izjava o uporabi

- Samo za profesionalno uporabo.
- Tega izdelka in njegovih dodatkov ni dovoljeno spreminjati na noben način.
- Če je izdelek poškodovan, ga ne uporabljajte.
- Če postanejo oznake s podatki o izdelku ali opozorila na nevarnosti, ki so na izdelku, neberljivi ali odpadejo, jih morate takoj zamenjati.
- Izdelek lahko nameščajo, upravljajo in servisirajo samo osebe, usposobljene za tako delo v industrijskem okolju.

Namen uporabe

Ta izdelek je namenjen za uporabo za spremljanje in nadzorovanje orodij. Druge uporabe niso dovoljene.

OMEJITEV UPORABE NA TEMELJU ELEKTROMAGNETNE ZDRUŽLJIVOSTI: SAMO ZA INDUSTRIJSKO UPORABO.

Navodila, specifična za izdelek

Skladiščenje in transport

- Pred transportom morate odklopiti vse povezave, da se izognete prekinitvam povezovalnih kablov.
- Za zaščito sestavnih delov pred poškodbami uporabite zadostno količino izolacijskega materiala v transportnem paketu.

Splošna varnost pri namestitvi

⚠ OPOZORILO Zagon na daljavo

Če uporabljate funkcionalnost zagona na daljavo, se lahko orodje zažene nenamerno.

- ▶ Na ustreznih mestih namestite naprave za zaustavitev v sili (EM Stop).
- ▶ Priključek naprave za zaustavitev v sili (EM Stop) konfigurirajte na krmilniku, kot je opisano v navodilih za delo s krmilnikom.

Pred priključitvijo ali odklopom katerih koli kablov vedno poskrbite, da bo krmilnik izklopljen.

Splošna varnost pri delovanju

Opremo postavite tako, da bo odklopna naprava v dosegu rok oz. zlahka dosegljiva.

⚠ OPOZORILO Tveganje poškodb

Spremembe v nastavitvah programa za zategovanje lahko povzročijo nepričakovano navorno reakcijo, smer vrtenja ali hitrost v sistemu/-ih, kjer se trenutno uporablja program za zategovanje. To lahko povzroči hude poškodbe in/ali poškodbe lastnine.

- ▶ Ko ste dodali nov program ali ko ste vnesli spremembe v obstoječ program, ponovno preverite nastavitve programa za zategovanje.

Upoštevajte, da so lahko izhodni signali za zunanje naprave med začetnim zagonom in izklopnim sproščanjem energije spremenjeni.

Izdelki s strategijo privijanja TurboTight Tightening Strategy

- Za zmanjšanje tveganja nepričakovanih sunkov ob koncu privijanja pri uporabi strategije privijanja TurboTight morate aktivirati Časovno spremljanje.

Splošna varnost pri servisiranju in vzdrževanju

Izdelek lahko nameščajo, upravljajo in servisirajo samo osebe, usposobljene za tako delo v industrijskem okolju.

⚠ OPOZORILO Električna nevarnost

Oprema vsebuje električne tokokroge pod napetostjo.

- ▶ Pred odstranjevanjem kakršnih koli plošč ali pokrovov vedno izklopite in odklopite napajanje.
- ▶ Vtikač izvlecite in odložite na tak način, da bo lahko operater iz katerega koli položaja in ob vsakem času preveril, da je vtikač še vedno izključen.

Navodila za čiščenje

Opremo obrišite z vlažno/zmočeno krpo.

Uporabljajte samo vodo, ne uporabljajte čistil, ki vsebujejo topila.

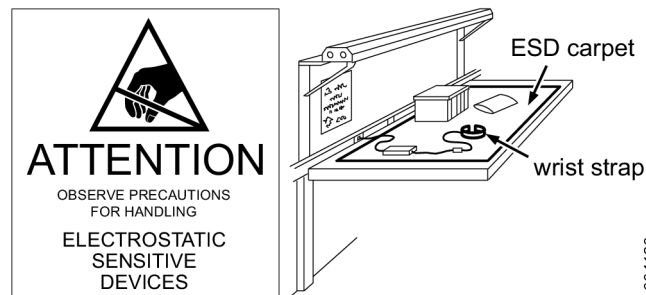
Glede posebnih priporočil za čiščenje vašega konkretnega orodja se obrnite na servisnega tehnika družbe Atlas Copco.

Redni pregledi kablov

Napajalni kabel in kabel orodja redno pregledujte. Če je na kabljih kakršni koli znak obrabe, jih zamenjajte.

Preprečevanje težav zaradi elektrostaticne razelektritve (ESD)

Sestavni deli izdelka in krmilnika so občutljivi na elektrostaticno razelektritev. V izogib okvaram v prihodnosti se prepričajte, da servisna in vzdrževalna opravila izvajate v okoljih, ki ne predstavljajo tveganja za ESD. Spodnja slika prikazuje primer ustrezne servisne delovne postaje.



Električna varnost

⚠ OPOZORILO Aparat mora biti ozemljen.

- **Ozemljena oprema mora biti priklopljena v vtičnico, ki je bila pred tem nameščena in ozemljena skladno z ustreznimi predpisi. Ozemljitvenega pola nikoli ne odstranite, vtiča pa ne spreminjajte na noben način. Ne uporabljajte adapterskih vtičev.** Če imate kakršne koli dvome glede pravilne ozemlitve vtičnice, naj jo pregleda usposobljen električar. Če pride na opremo do električnih motenj ali okvare, predstavlja ozemljitev pot z nizkim uporom, ki prevaja elektriko stran od uporabnika. Velja samo za I. razred (ozemljena) opreme.
- Pred servisiranjem izvedite odklop z električnega napajanja.
- Če teh navodil za uporabo ne upoštevate, lahko ogrozite varnost opreme.
- Za priklop na električno omrežje uporabljajte samo kabel, dostavljen s krmilnikom, za priklop orodja na krmilnik pa samo kabel, dostavljen z orodjem. Kablov ne spreminjajte ali uporabljajte za druge namene. Uporabljajte samo originalne nadomestne dele.
- Če tega navodila ne upoštevate, lahko povzročite električni udar.
- Izdelka se ne sme uporabljati v eksplozivnih atmosferah.
- **Izogibajte se telesnemu stiku z ozemljenimi površinami, kot so pipe, radiatorji, peči in hladilniki.** Če je vaše telo ozemljeno, obstaja povečano tveganje električnega udara.
- **Opreme ne izpostavljajte dežju ali mokrim pogojem.** Voda, ki vstopi v opremo, poveča tveganje električnega udara. To navodilo se ne nanaša na opremo, ki spada v skupino vodotesne ali na pljusk odporne opreme.
- Za čim manj električnih motenj namestite opremo daleč stran od možnih virov električnega šuma, npr. opreme za oblačno varjenje itd.
- Električnega kabla ne smete uporabljati na silo. Električnega kabla ne uporabljajte za prenašanje opreme ali za izvlek vtiča iz vtičnice. Električnega kabla ne približujte virom toplote, olju, ostrim robovom ali premičnim delom. Poškodovane kable takoj zamenjajte. Poškodovani kabli povečajo tveganje električnega udara.
- Pri sočasnem delu z opremo za varjenje morate obdelovanec med varjenjem ozemljiti ločeno. Na ta način povratnemu toku preprečite prehajanje po ozemljitvenih kabljih krmilnika, če povratni vodi opreme za varjenje niso bili pravilno nameščeni na obdelovanec. Atlas

Copco priporoča izvedbo ozemljitve s prevodniškim področjem, ki je vsaj tako veliko kot povratni vod uporabljene opreme za varjenje.

Opozorilna nalepka: zmečkanje rok



⚠ SVARILO Nevarnost zmečkanja

Rok ne potiskajte med pokrov in ohišje, razen kadar zapirate ali odpirate pokrov. Če je krmilnik nameščen na hrbtno stran, tako da sprednji del gleda navzgor in je pokrov odprt, lahko pride zaradi nenamerne zaprtja pokrova do zmečkanja rok ali prstov.

Ta varnostna nalepka se nahaja na hrbtni strani sprednjega pokrova.

Znaki in etikete

Izdelek je opremljen z znaki in nalepkami, ki vsebujejo pomembne informacije o osebni varnosti in o vzdrževanju izdelka. Nalepke in znaki morajo biti vedno dobro berljivi. Nove znake in nalepke lahko naročite s pomočjo seznama rezervnih delov.



8011050

Koristne informacije

ServAid

ServAid je portal, ki ga nenehno posodabljam in ki vsebuje tehnične informacije, kot so:

- Regulativne in varnostne informacije
- Tehnični podatki
- Namestitev, uporaba in servisna navodila
- Sezname nadomestnih delov
- Dodatki
- Skice z merami

Prosimo, obiščite: <https://servaid.atlascopco.com>.

Za več tehničnih informacij stopite v stik s svojim lokalnim servisnim predstavnikom družbe Atlas Copco.

Date tehnice

Date tehnice

Alimentare cu energie	
Tensiune circuit (V)	100-120 / 200-240 V a.c. (50-60 Hz)
Putere nominală (W)	1500 W

Temperatură de funcționare

	Celsius	Fahrenheit
Temperatura maximă de funcționare	+50°	+122°
Temperatura minimă de funcționare	+5°	+41°

Greutate

Greutate (kg)	11.1 kg
Greutate (lb)	24.5 lb

Condiții de mediu normale

Acest produs este conceput să fie sigur în următoarele condiții:

- A se folosi în interior
- Altitudine până la 2.000 m
- Temperatură de funcționare între +5 °C / +41 °F și +50 °C / +122 °F
- Temperatură de depozitare +5 °C / +41 °F la +50 °C / +122 °F
- Umiditate relativă maximă 80 % pentru temperaturi de până la 31 °C / 89 °F, cu descreștere liniară până la o umiditate relativă de 50% la o temperatură de 40 °C / 104 °F
- Fluctuații ale tensiunii de alimentare de până la ±10% din tensiunea nominală
- Supratensiunea tranzitorie până la nivelurile de supratensiune de categoria II
- Supratensiunea temporară apare la rețeaua de alimentare
- Grad de poluare 2
- Clasa de protecție la infiltrare: IP43

Declarații

Regulamentul general privind protecția datelor cu caracter personal (RGPD)

Acest produs oferă posibilitatea de a procesa informații de identificare personală, cum ar fi numele de utilizator din sistem, rolul și adresa IP. Scopul acestei capacități de procesare poate fi de a spori controlul calității prin intermediul identificării și a gestionării adecvate a accesului.

Dacă decideți să procesați datele cu caracter personal trebuie să țineți cont și să respectați regulile relevante privind protecția datelor, inclusiv RGPD al UE, precum și orice alte di-

rective și reglementări în vigoare. Sub nicio formă Atlas Copco nu este responsabilă de modul în care dvs. utilizați acest produs.

Răspundere

Numeroase întâmplări din mediul de operare pot afecta procesul de strângere și necesită validarea rezultatelor. În conformitate cu standardele și/sau reglementările în vigoare, vă solicităm prin prezenta să verificați cuplul de instalare și sensul de rotație ulterior unui eventual eveniment care poate influența rezultatul procesului de strângere. Printre exemplele de asemenea evenimente se numără, fără limitare:

- instalarea inițială a sistemului de scule
- modificarea lotului pieselor, a bolțurilor, a lotului șuruburilor, a uneltei, software-ului, configurației sau mediului
- modificarea cuplajelor pneumatice sau electrice
- modificarea ergonomiei gamei, a procesului, a procedurilor și practicilor de calitate
- schimbarea operatorului
- orice altă modificare care influențează rezultatul procesului de strângere

Verificarea trebuie:

- Să asigure păstrarea condițiilor îmbinării, care se pot modifica în urma evenimentelor produse.
- Să fie efectuată ulterior primei instalări, operații de întreținere sau reparație a echipamentului.
- Să se producă cel puțin o dată pe schimb sau cu altă frecvență convenabilă.

DECLARAȚIE DE CONFORMITATE UE

Noi, **Atlas Copco Industrial Technique AB**, SE-105 23 STOCKHOLM SWEDEN, declarăm pe propria răspundere că produsul (cu denumirea, tipul și numărul de serie - vezi prima pagină) este conform cu următoarea Directivă / următoarele Directive:

2011/65/EU (RoHS), 2014/30/EU (EMC), 2014/35/EU (LVD), 2015/863/EU (RoHS amendment)

Standarde armonizate aplicate:

EN 61010-1:2010, EN 61010-2-201:2013, EN 61326-1:2013

Autoritățile pot solicita informații tehnice corespunzătoare de la:

Product Compliance Manager, Atlas Copco Industrial Technique AB, SE-105 23 Stockholm Sweden

Stockholm, 1 December 2021

Carl von Schantz, Managing Director

Semnătura emitentului

DEEE

Informații referitoare la **deșeurile de echipamente electrice și electronice (DEEE)**:

Acest produs și informațiile sale îndeplinesc cerințele Directivei privind DEEE (2012/19/EU) și trebuie tratate în conformitate cu aceasta.

Acest produs este marcat cu următorul simbol:



Produsele marcate cu simbolul unui tomberon pe roți barat și o singură linie neagră dedesubt conțin piese care trebuie gestionate conform cu Directiva DEEE. Produsul integral sau componentele DEEE pot fi trimise la departamentul pentru relații cu clienții în vederea gestionării.

Interferența radio

Acesta este un produs clasa A. Este posibil ca acest produs să genereze interferențe radio în mediile casnice.

Informații referitoare la Articolul 33 din REACH

Regulamentul European (UE) Nr. 1907/2006 privind Înregistrarea, Evaluarea, Autorizarea și restricționarea Substanțelor chimice (REACH) definește, printre altele, cerințele privind comunicarea din lanțul de aprovizionare. Cerința privind informarea se aplică și la produsele care conțin așa numitele Substanțe care prezintă motive de îngrijorare deosebită („Listă a substanțelor identificate în vederea unei eventuale includeri în procedura de autorizare”). Pe 27 iunie 2018 plumbul metal (CAS nr 7439-92-1) a fost adăugat la Lista substanțelor identificate în vederea unei eventuale includeri în procedura de autorizare.

Urmare a celor de mai sus, prin prezenta vă informăm că anumite componente electrice și mecanice din acest produs pot conține plumb metal. Aceasta este în conformitate cu legislația curentă privind restricția substanțelor și în baza excepțiilor legitime din Directiva RoHS (2011/65/UE). Plumbul metal nu se va scurge sau va suferi mutații din produs în timpul utilizării normale, concentrația de plumb metal din produsul finit este mult sub limitele prevăzute. Să aveți în vedere cerințele locale privind eliminarea plumbului la încheierea duratei de exploatare a produsului.

Cerințe regionale

AVERTISMENT

Acest produs vă poate expune la substanțe chimice, inclusiv plumb, care este cunoscut Statului California ca fiind cauzator de cancer și de defecte la naștere sau de alte efecte nocive asupra funcției de reproducere. Pentru mai multe informații, accesați

<https://www.p65warnings.ca.gov/>

Siguranța

A NU SE ARUNCA - A SE PREDĂ UTILIZATORULUI

⚠️ AVERTISMENT Citiți toate avertismentele, instrucțiunile, ilustrațiile și specificațiile furnizate împreună cu produsul.

În cazul nerespectării tuturor instrucțiunilor de mai jos, este posibilă producerea unei electrocutări, unui incendiu, unor daune asupra proprietății și/sau a unei vătămări grave.

Păstrați toate avertismentele și instrucțiunile pentru consultări ulterioare.

⚠️ AVERTISMENT Trebuie respectate permanent toate reglementările de siguranță din legislația locală privind instalarea, utilizarea și întreținerea.

Declarație privind utilizarea

- Exclusiv pentru utilizarea profesională.
- Acest produs și accesoriile sale nu trebuie modificate în niciun fel.
- Nu utilizați acest produs dacă este deteriorată.
- În cazul în care datele produsului sau etichetele de avertizare la pericole de pe acesta devin ilizibile sau se detașează, înlocuiți-le imediat.
- Produsul trebuie instalat, utilizat și întreținut exclusiv de către personalul calificat, într-un mediu industrial.

Scop preconizat

Acest produs este destinat monitorizării și controlului mașinilor. Nu este permis niciun alt scop de utilizare.

RESTRICȚIE DE UTILIZARE EMC: EXCLUSIV PENTRU UZ INDUSTRIAL.

Instrucțiuni specifice produsului

Depozitarea și transportul

- Pentru evitarea ruperii cablurilor conectoare toți conectorii trebuie decuplați anterior transportului.
- Pentru a proteja componentele și preveni deteriorarea acestora, folosiți suficient material izolator în cutia de transport.

Siguranța generală a procedurii de instalare

⚠️ AVERTISMENT Pornire de la distanță

Folosirea funcției de pornire de la distanță poate activa unealta în mod accidental.

- ▶ Instalați dispozitive de oprire în caz de urgență (EM Stop) în pozițiile corespunzătoare.
- ▶ Configurați conectorul Oprire EM de la controler conform descrierii din Instrucțiunile produsului controler.

Întotdeauna, înaintea cuplării sau decuplării cablurilor, verificați dacă este dezactivat controlerul.

Siguranța operațională generală

Poziționați echipamentul astfel încât dispozitivul de deconectare să fie foarte accesibil.

⚠️ AVERTISMENT Pericol de vătămare

Schimbarea configurației la programul de strângere poate provoca un cuplu neașteptat, o direcție de rotație sau o viteză în sistemul (sistemele) în care programul de strângere este utilizat la moment. Acestea pot produce vătămări corporale grave și/sau pagube materiale.

- ▶ Verificați configurările programului de strângere după adăugarea unui nou program sau după aplicarea modificărilor unui program existent.

Rețineți faptul că este posibil ca semnalele transmise către dispozitive externe să fie modificate în timpul pornirii și opririi controlerului.

Produse cu Strategia de strângere Turbo

- Pentru minimizarea riscului de smucire neașteptată la capătul cursei de strângere la folosirea strategiei de strângere Turbo, nu uitați să activați opțiunea de monitorizare a timpului.

Siguranța generală la service și întreținere

Produsul trebuie instalat, utilizat și întreținut exclusiv de către personalul calificat, într-un mediu industrial.

⚠️ AVERTISMENT Pericol de natură electrică

Echipamentul conține circuite electronice sub tensiune.

- ▶ Opriți și decuplați întotdeauna echipamentul de la sursa electrică înainte de a demonta un panou sau un capac.
- ▶ Ștecherul se scoate astfel încât operatorul poate verifica din toate punctele în care are acces că ștecherul rămâne scos.

Instrucțiuni privind curățarea

Echipamentul trebuie șters cu o lavetă umedă/udată.

Folosiți doar apă, nu folosiți niciun agent de curățare care conține solvenți.

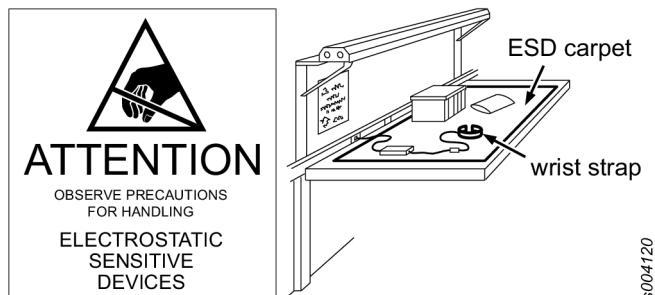
Contactați tehnicianul de service Atlas Copco pentru sfaturi privind curățarea conform recomandărilor curente și specifice uneltei dvs.

Inspecțiile regulate ale cablului

Inspectați cu regularitate cablul de alimentare și cablul uneltei. Dacă cablurile prezintă urme de deteriorare, înlocuiți-le.

Prevenirea problemelor ESD

Componentele din interiorul produsului și controlerul sunt sensibile la descărcările electrostatice. Pentru a evita defecările ulterioare, asigurați-vă că operațiunile de service și întreținere sunt realizate într-un mediu de lucru aprobat ESD. Figura de mai jos prezintă un exemplu de stație de lucru adecvată.



Siguranța electricității

⚠️ AVERTISMENT Acest aparat trebuie împământat.

- Echipamentele împământate trebuie cuplate la o priză instalată corespunzător și împământată conform reglementărilor în vigoare. Nu îndepărtați pinul de masă și nu modificați ștecherul în niciun mod. Nu folosiți adaptoare. Dacă aveți dubii cu privire la împământarea corespunzătoare a prizei adresați-vă unui electrician calificat. Dacă echipamentul suferă disfuncționalități sau defecțiuni de natură electrică, circuitul de împământare asigură o cale de rezistență minimă pentru scurgerea curentului electric pe lângă utilizator. Valabil pentru echipamentele de Clasa I (împământate).
- Anterior desfășurării operațiilor de service, deconectați sursa electrică.
- Nerespectarea acestor instrucțiuni de utilizare poate afecta siguranța echipamentului.
- Pentru conectarea la rețea folosiți exclusiv cablul furnizat împreună cu controlerul, iar pentru conectarea la controler folosiți cablul furnizat împreună cu unele. Nu modificați cablurile și nu le utilizați în alte scopuri. Utilizați exclusiv piese de schimb originale.
- În cazul nerespectării acestor instrucțiuni este posibilă producerea unei electrocutări.
- A nu se utiliza în atmosfere explozive.
- Evitați contactul fizic cu suprafețele împământate, precum conducte, calorifere, aragazuri și frigidere. Riscul de electrocutare sporește în cazul în care corpul este legat la masă.
- Nu expuneți echipamentul la ploaie sau umezeală. Pătrunderea apei în echipament sporește riscul de electrocutare. Aceste instrucțiuni nu sunt aplicabile în cazul echipamentelor clasificate ca fiind impermeabile sau rezistente la apă.
- Pentru reducerea interferențelor electrice la minimum, puneți echipamentul cât mai departe de sursele de zgomot electric, de exemplu, echipamente de sudură cu arc electric etc.
- Nu forțați cablul electric. Nu folosiți niciodată cablul electric pentru transportul echipamentului sau pentru a-l decupla de la priză. Țineți cablul la distanță de sursele de căldură, ulei, muchii ascuțite sau piese în mișcare. Înlocuiți imediat cablurile electrice deteriorate. Cablurile deteriorate sporesc riscul de electrocutare.
- Atunci când lucrați simultan cu echipamente de sudură, piesa de prelucrat trebuie împământată separat în timpul procesului de sudură. Aceasta este necesară pentru pre-

venirea întoarcerii curentului electric prin cablurile de împământare ale controlerului, în cazul în care circuitele de întoarcere ale echipamentului de sudură nu au fost montate corect pe piesa de prelucrat. Atlas Copco recomandă ca împământarea să se facă folosind un conductor cu diametrul cel puțin egal cu cel al circuitului de retur al echipamentului de sudură folosit.

Autocolant de avertizare: Zdrobirea mâinilor



⚠️ ATENȚIE Pericol de zdrobire

Nu puneți niciodată mâinile între capac și carcasă, cu excepția cazului în care sunteți în procesul de închidere sau deschidere a capacului. În cazul în care poziționați controlerul pe partea sa din spate, cu partea frontală în sus, iar capacul este deschis, închiderea accidentală a acestuia poate provoca zdrobirea mâinilor și a degetelor.

Acest autocolant de siguranță este poziționat pe partea din spate a capacului frontal.

Indicatoare și autocolante

Produsul este prevăzut cu marcaje și autocolante ce conțin informații importante despre siguranța personală și întreținerea produsului. Marcajele și autocolantele trebuie să fie ușor lizibile permanent. Marcaje și autocolante noi pot fi comandate de pe lista de piese de schimb.



Informații utile

ServAid

ServAid este un portal actualizat permanent și care conține Informații tehnice, precum:

- Informații de reglementare și siguranță
- Date tehnice
- Instrucțiuni de instalare, utilizare și service
- Liste cu piese de schimb
- Accesorii
- Scheme dimensionale

Vă rugăm să vizitați: <https://servaid.atlascopco.com>.

Pentru mai multe Informații tehnice, vă rugăm să contactați reprezentantul Atlas Copco local.

Teknik Veriler

Teknik Veriler

Güç kaynağı		
Şebeke voltajı (V)	100-120 / 200-240 V	
	a.c. (50-60 Hz)	
Güç değeri (W)	1500 W	
Çalışma sıcaklığı		
	Santigrat	Fahrenheit
Maks. çalışma sıcaklığı	+50°	+122°
Min. çalışma sıcaklığı	+5°	+41°
Ağırlık		
Ağırlık (kg)	11.1 kg	
Ağırlık (lb)	24.5 lb	

Normal Çevre Koşulları

Bu ürün, aşağıdaki koşullarda güvenli olacak şekilde tasarlanmıştır:

- Kapalı alanda kullanım
- 2000 m'ye kadar rakım
- Çalışma sıcaklığı +5 °C / +41 °F ~ +50 °C / +122 °F
- Çalışma sıcaklığı +5 °C / +41 °F ~ +50 °C / +122 °F
- 31 °C/89 °F'ye kadar olan sıcaklıklar için maksimum bağıl nem %80, 40 °C/104 °F'de bağıl nem doğrusal olarak %50'ye azalır
- Nominal gerilimin \pm %10'una kadar şebeke gerilimi dalgalanmaları
- Aşırı gerilim kategorisi II'ye seviyesine kadar geçici aşırı gerilimler
- Şebekede oluşan geçici aşırı gerilimler
- Kirlilik derecesi 2
- Giriş koruma derecesi: IP43

Beyanlar

Genel Veri Koruma Regülasyonu (GDPR)

Bu ürün, örneğin sistem kullanıcısının adı, rolü ve IP adresi gibi kişisel olarak tanımlanabilir bilgileri işleme imkanı sunar. Bu işlemin amacı izlenebilirlik ve uygun erişim yönetimiyle kalite kontrolü artırmaktır.

Bu kişisel verilerin işlenmesine karar verirseniz, AB GDPR'si ve geçerli diğer tüm yasalar, direktifler ve düzenlemeler de dahil olmak üzere ilgili kişisel verileri koruma kurallarının farkında olmanız ve bunlara uymanız gerekir. Aslas Copco, sizin ürünü herhangi bir şekilde kullanmanızdan hiçbir şekilde sorumlu tutulamaz.

Yükümlülük

Çalışma ortamındaki birçok olay sıkma işlemini etkileyebilir ve neticelerin doğrulanmasını gerektirir. Uygun standartlarla ve/veya düzenlemelerle uyumlu olarak, sıkma sonucunu etkileyebilecek her türlü olay sonrasında kurulu torku ve dönüş yönünü kontrol etmenizi istiyoruz. Bu tür olaylara ait örnekler, bunlarla sınırlı olmamak kaydıyla şöyledir:

- işleme sisteminin ilk kurulumu
- parça partisinin, civatanın, vida partisinin, aletin, yazılımın, yapılandırmanın veya ortamın değişimi
- hava veya elektrik bağlantılarının değişimi
- hat ergonomisi, prosesi, kalite prosedürleri veya uygulamalarında değişim
- operatörün değiştirilmesi
- sıkma işleminin neticesini etkileyen diğer değişimler

Kontrol:

- Etkileyebilecek olaylara bağlı olarak bağlantı koşullarının değişmemiş olduğunu teyit etmelidir.
- Ekipmanının ilk kurulumu, bakımı veya onarımı sonrasında yapılmalıdır.
- Vardiya başına en az bir defa veya başka bir uygun sıklıkta gerçekleştirilmelidir.

AB UYGUNLUK BEYANI

Bizler, Atlas Copco Industrial Technique AB, SE-105 23 STOCKHOLM SWEDEN olarak, kendi münhasır sorumluluğumuz altında ürünün (adı, tipi ve seri numarası ile ön sayfaya bakınız) aşağıdaki Direktif(ler) ile uyumlu olduğunu beyan ederiz:

2011/65/EU (RoHS), 2014/30/EU (EMC), 2014/35/EU (LVD), 2015/863/EU (RoHS amendment)

Geçerli dengelenmiş standartlar:

EN 61010-1:2010, EN 61010-2-201:2013, EN 61326-1:2013

Yetkili makamlar ilgili teknik bilgileri şuradan isteyebilir:
Product Compliance Manager, Atlas Copco Industrial Technique AB, SE-105 23 Stockholm Sweden

Stockholm, 1 December 2021

Carl von Schantz, Managing Director

Yayınlayanın imzası

WEEE

Atık Elektrikli ve Elektronik Ekipman (WEEE) ile ilgili bilgiler:

Bu ürün ve bilgileri, WEEE Direktifi (2012/19/EU) gerekliliklerini karşılamaktadır ve direktife uygun şekilde kullanılmalıdır.

Ürün şu sembol ile işaretlenmiştir:



Üzerinde çarpı işareti bulunan tekerlekli çöp kutusu sembolü ve altında tek bir siyah çubuk bulunan ürünler, WEEE Direktifi'ne uygun olarak müdahale edilmesi gereken parçalar içerir. Tüm ürün veya WEEE parçaları, müdahale için "Müşteri Merkezi"ne gönderilebilir.

Radio paraziti

Bu A sınıfı bir üründür. Ev içi ortamda bu ürün bir radyo parazitine neden olabilir.

REACH Madde 33 ile ilgili bilgiler

Kimyasalların Tescili, Değerlendirilmesi, İzni ve Kısıtlanması (REACH) ile ilgili 1907/2006 sayılı Avrupa Yönetmeliği (AB), tedarik zincirinde iletişim ile ilgili diğer gereklilikleri tanımlamaktadır. Bilgi gereklilikleri ayrıca Çok Yüksek Endişe Verici Maddeler ("Aday Listesi") içeren ürünler için de geçerlidir. 27 Haziran 2018 tarihinde Aday Listesine kurşun metali (CAS No. 7439-92-1) eklenmiştir.

Yukarıdaki bilgilere göre bu, üründeki belirli elektrikli ve mekanik bileşenlerin kurşun metali içerebileceğini bildirmektedir. Bu, yürürlükteki madde kısıtlama mevzuatına uygundur ve RoHS Yönergesindeki (2011/65/EU) yasal muafiyetlere dayanmaktadır. Kurşun metali normal kullanım sırasında üründen sızıntı yapmaz veya mutasyona uğramaz ve tüm üründeki kurşun metali konsantrasyonu geçerli eşik sınırının oldukça altındadır. Lütfen ürünün kullanım ömrü sonunda kurşunu bertarafı konusunda ilgili yerel gereklilikleri dikkate alın.

Bölgesel Gereklilikler

⚠ UYARI

Bu ürün Kaliforniya eyaleti tarafından kansere ve doğum kusurlarına veya diğer üreme rahatsızlıklarına neden olduğu bilinen kurşun dahil olmak üzere çeşitli kimyasallara maruz kalmanıza neden olabilir. Daha fazla bilgi için <https://www.p65warnings.ca.gov/> adresini ziyaret edin <https://www.p65warnings.ca.gov/>

Güvenlik

ATMAYIN - KULLANICIYA VERİN

⚠ UYARI Bu ürünle birlikte verilen tüm güvenlik uyarılarını, talimatları, gösterimleri ve spesifikasyonları okuyun.

Aşağıda belirtilen tüm talimatlara uymamak, elektrik çarpmasına, yangına, maddi zarara ve/veya ciddi kişisel yaralanmaya yol açabilir.

Bütün uyarıları ve talimatları ileride kullanmak için saklayın.

⚠ UYARI Kurulum, kullanım ve bakıma ilişkin tüm yerel güvenlik kurallarına her zaman uyulmalıdır.

Kullanım Beyanı

- Sadece profesyonel kullanım içindir.
- Bu ürün ve parçalarının hiçbir şekilde tadil edilmemesi gerekir.
- Bu ürün hasar görmüşse kullanmayın.
- Ürün verileri veya tehlike uyarı işaretleri okunamaz hale gelirse veya sökülürse, zaman kaybetmeden yenileyin.
- Ürün endüstriyel bir ortamda sadece nitelikli personel tarafından kurulmalı, çalıştırılmalı ve servisi yapılmalıdır.

Kullanım Amacı

Bu ürün, aletleri görüntülemek ve kontrol etmek üzere kullanılmak için tasarlanmıştır. Diğer her türlü kullanımı yasaktır.

EMU KULLANIM KISITLAMASI: SADECE ENDÜSTRİYEL KULLANIM İÇİNDİR.

Ürüne Özel Talimatlar

Saklama ve Taşıma

- Taşımadan önce, bağlantı kablolarının bozulmasını önlemek için her bağlantı çıkarılmalıdır.
- Parçaların hasara karşı korunması için sevkiyat paketlerinde yeterince yalıtım kullanın.

Genel Kurulum Güvenliği

⚠ UYARI Uzaktan Çalıştırma

Uzaktan çalıştırma işlevinin kullanılması aletin kazara çalışmasına neden olabilir.

- ▶ Uygun yerlere acil durdurma (EM Stop) cihazlarını yerleştirin.
- ▶ Kontrolörün Ürün Talimatlarında açıklandığı gibi, kontrolör üzerindeki acil durdurma konektörünü yapılandırın.

Sensör kablolarını takmadan veya çıkarmadan önce daima kontrolörün kapalı olduğundan emin olun.

Genel Çalışma Güvenliği

Ekipmanı, bağlantı kesme cihazına kolayca erişilebilecek şekilde konumlandırın.

⚠ UYARI Yaralanma riski

Sıkma programı yapılandırmasındaki bir değişiklik, sıkma programının o sırada kullanıldığı sistemde beklenmeye torca, dönüş yönüne veya hıza neden olabilir. Bu durum ciddi yaralanmaya ve/veya maddi zarara neden olabilir.

- ▶ Yeni bir program ekledikten veya mevcut bir programa değişiklik uyguladıktan sonra sıkma programının yapılandırmasını kontrol edin.

Kontrolörün açılması ve kapatılması sırasında harici cihazlara çıkış sinyallerinde değişiklik olabileceğine dikkat edin.

TurboTight Sıkma Stratejisine sahip ürünler

- TurboTight sıkma stratejisi kullanılırken sıkma sonunda beklenmedik sarsılma riskini minimize etmek için, Zaman takibini aktive ettiğinizden emin olun.

Genel Servis ve Bakım Güvenliği

Ürün endüstriyel bir ortamda sadece nitelikli personel tarafından kurulmalı, çalıştırılmalı ve servisi yapılmalıdır.

⚠ UYARI Elektriksel Tehlike

Ekipman canlı elektrik devreleri içerir.

- ▶ Herhangi bir panel veya kapağı sökmeden önce daima kapatın ve elektrik fişini çekin.
- ▶ Fişin çıkarılması, operatörün erişiminin olduğu noktalardan herhangi birinden fişin çıkarıldığını kontrol edebileceği şekilde olmalıdır.

Temizlik Talimatları

Ekipman, nemli/ıslak bir bezle silinmelidir.

Sadece su kullanın ve solvent içeren her türlü temizlik maddesinden kaçının.

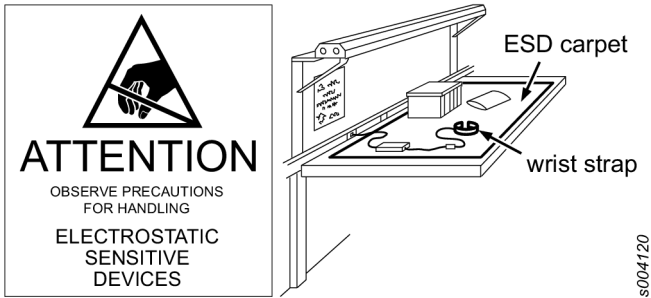
Güncel önerilere göre ve aletinize özel temizlik tavsiyesi için Atlas Copco servis teknisyeniniz ile iletişime geçin.

Düzenli Kablo Kontrolleri

Güç kablosunu ve alet kablosunu düzenli olarak kontrol edin. Kablolarda herhangi bir hasar belirtisi varsa bunları değiştirin.

ESD sorunlarını önleme

Ürünün ve kumandanın içindeki bileşenler elektrostatik deşarja duyarlıdır. Gelecekteki arızaları önlemek için servis ve bakım işlerinin ESD onaylı bir çalışma ortamında yapıldığından emin olun. Uygun bir servis iş istasyonu örneği aşağıdaki şekilde gösterilmektedir.



s004120

Elektrik Güvenliği

⚠ UYARI Bu cihaz topraklanmalıdır.

- Topraklanmış ekipman doğru monte edilmiş ve ilgili mevzuata göre topraklanmış bir prize takılmalıdır. Asla topraklama pimini çıkartmayın veya fişi herhangi bir şekilde değiştirmeyin. Herhangi bir adaptör fişi kullanmayın. Prizin doğru topraklanıp topraklanmadığı konusunda herhangi bir şüpheniz varsa, uzman bir elektrikçiye danışın. Ekipmanda elektronik arıza görülmesi durumunda, topraklama elektriği kullanıcıdan uzaklaştırmak için bir alçak direnç yolu sağlar. Sadece Sınıf I (topraklı) ekipman için geçerlidir.

- Bakım öncesinde güç kaynağı bağlantısını kesin.
- Bu kullanım talimatlarına uymamak bu ekipmanın güvenliğini tehlikeye atabilir.
- Şebeke elektriğine bağlantı için sadece kontrolörle birlikte verilen kabloyu ve kontrolöre bağlantı için sadece aletle birlikte verilen kabloyu kullanın. Kablolarda değişiklik yapmayın veya kabloları başka amaçlar için kullanmayın. Sadece orjinal yedek parçalar kullanın.
- Bu talimatların uygulanmaması elektrik çarpmasına neden olabilir.
- Patlayıcı ortamlarda kullanılmamalıdır.
- **Borular, radyatörler, fırınlar ve buzdolapları gibi topraklanmış yüzeylere fiziksel temastan kaçının.** Vücudunuz toprağa temas ediyorsa elektrik çarpması riski daha yüksektir.
- **Ekipmanı yağmura veya ıslak koşullara maruz bırakmayın.** Bir ekipmana giren su, elektrik çarpması riskini artırır. Bu talimat, su geçirmez olarak sınıflandırılan bir ekipman için geçerli değildir.
- Minimum elektrik paraziti için, ekipmanı ark kaynağı ekipmanı gibi elektrik paraziti kaynağından olabildiğince uzağa yerleştirin.
- Elektrik kablosunu zorlamayın. Elektrik kablosunu asla ekipmanı taşımak veya bir fişi prizden çıkarmak için kullanmayın. Elektrik kablosunu ısıdan, yağdan, keskin kenarlardan veya hareketli parçalardan uzak tutun. Hasarlı kabloları hemen değiştirin. Hasarlı kablolar elektrik çarpması riskini artırır.
- Aynı anda bir kaynak ekipmanı ile çalışırken, kaynak işlemi sırasında iş parçası ayrı olarak topraklanmalıdır. Bunun amacı, kaynak ekipmanı geri dönüş hatlarının iş parçası üzerine doğru bir şekilde bağlanmamış olması durumunda, geri dönen akımın kontrolörün toprak kablolarından geçişini önlemektir. Atlas Copco en az kullanılan kaynak ekipmanının geri dönüş hattı kadar büyük olan bir iletken bölge ile topraklamanın yapılmasını önerir.

Uyarı Etiketi: Ellerin Ezilmesi



⚠ DİKKAT Ezilme Tehlikesi

Kapağı kapatma veya açma işlemi yapmıyorsanız elinizi asla kapak ve muhafaza arasına koymayın. Kontrolör arka kısmı üzerine ve ön tarafı yukarı bakar ve kapak açık konumda olacak şekilde yerleştirilirse, kapağın istem dışı kapanması ellerin veya parmakların ezilmesine neden olabilir.

Bu güvenlik etiketi ön kapağın arkasına yerleştirilmiştir.

İşaretler ve Etiketler

Ürün, kişisel emniyete ve ürün bakımına ilişkin önemli bilgiler içeren işaretlerle ve etiketlerle donatılmıştır. İşaretler ve etiketler her zaman kolaylıkla okunabilmelidir. Yeni işaretler ve etiketler yedek parça listesi kullanılarak sipariş edilebilir.



s011050

Faydalı Bilgiler

ServAid

ServAid, sürekli güncellenen ve aşağıdakiler gibi Teknik Bilgileri içeren bir portaldır:

- - Düzenleyici ve Güvenlik Bilgileri
- Teknik Veriler
- Montaj, Kullanım ve Servis Talimatları
- Yedek Parça Listeleri
- Aksesuarlar
- Boyutsal Çizimler

Lütfen ziyaret edin: <https://servaid.atlascopco.com>.

Daha fazla Teknik Bilgi için lütfen yerel Atlas Copco temsilcinizle iletişim kurun.

Технически данни

Технически данни

Електрозахранване

Мрежово напрежение (V) 100-120 / 200-240 V
a.c. (50-60 Hz)

Номинална мощност (W) 1500 W

Работна температура

	Целзий	Фаренхайт
Макс. работна температура	+50°	+122°
Мин. работна температура	+5°	+41°

Тегло

Тегло (kg)	11.1 kg
Тегло (lb) (фут)	24.5 lb (фут)

Нормални околни условия

Този продукт е разработен, за да бъде безопасен при следните условия:

- Употреба на закрито
- Надморска височина до 2000 м
- Работна температура +5 °C / +41 °F до +50 °C / +122 °F

- Температура на съхранение +5 °C / +41 °F до +50 °C / +122 °F
- Максимална относителна влажност 80 % при температури до 31 °C / 89 °F, намаляваща линейно до 50 % относителна влажност при 40 °C / 104 °F
- Колебания в напрежението на електрическата мрежа до ±10 % от номиналното напрежение
- Преходни свръхнапрежения до нивата на свръхнапрежение категория II
- Временни свръхнапрежения на електрическата мрежа
- Ниво на замърсяване 2
- Степен на защита срещу проникване: IP43

Декларации

Общ регламент относно защитата на данните (ОРЗД)

Този продукт предлага възможността за обработка на информация за лична идентификация като име на потребителя на системата, неговата роля и IP-адрес. Възможно е предназначението на тази способност за обработка да е усъвършенстването на контрола на качеството чрез проследимост и адекватно управление на достъпа.

Ако решите да обработвате лични данни, трябва да разбирате и да спазвате съответните правила за защита на личните данни, включително в ЕС ОРЗД, както и други приложими закони, директиви и регламенти. Atlas Copco в никакъв случай не носи отговорност за начина, по който вие използвате продукта.

Отговорност

Процесът на затягане може да бъде повлиян от редица събития в работната среда и това е причината де изисква валидиране на резултатите. В съответствие с приложимите стандарти и/или разпоредби Ви препоръчваме да проверявате въртящия момент и посоката на въртене след всяко събитие, което може да повлияе върху крайния резултат. Примери за такива събития включват, но не се ограничават до:

- първоначален монтаж на системата
- смяна на част, болт, винт, инструмент, софтуер, конфигурация или среда
- смяна на въздушните или електрическите връзки
- смяна в ергономиката, работата, процедурите по качество или практиките
- смяна на оператор
- всякакви други промени, които могат да повлияят върху резултата на процеса на затягане

Проверката трябва да доведе до следното:

- Гаранция, че условията не са се променили поради външни фактори.
- Приключване на проверката след първоначален монтаж, поддръжка или ремонт на оборудването.

- Проверката трябва да се извършва най-малко веднъж на смяна или с друга подходяща честота.

ЕС ДЕКЛАРАЦИЯ ЗА СЪОТВЕТСТВИЕ

Ние, Atlas Copco Industrial Technique AB, SE-105 23 STOCKHOLM SWEDEN, декларираме на своя лична отговорност, че този продукт (с име, тип и сериен номер, вижте предната страница) е в съответствие със следната(ите) Директива(и):
2011/65/EU (RoHS), 2014/30/EU (EMC), 2014/35/EU (LVD), 2015/863/EU (RoHS amendment)

Приложени хармонизирани стандарти:
EN 61010-1:2010, EN 61010-2-201:2013, EN 61326-1:2013

Властите могат да поискат съответната техническа информация от:

Product Compliance Manager, Atlas Copco Industrial Technique AB, SE-105 23 Stockholm Sweden

Stockholm, 1 December 2021

Carl von Schantz, Managing Director

Подпис на издаващото лице

WEEE

Информация относно **Излязло от употреба електрическо и електронно оборудване (ИУЕЕО)**:
 Настоящият продукт и информацията за него отговарят на изискванията на Директивата за ИУЕЕО 2012/19/EU, и с него трябва да се борави в съответствие със същата Директива.

Продуктът е маркиран със следния символ:



Продукти, маркирани със зачеркната с кръст кофа за отпадъци на колела и единична черна линия под нея, съдържат части, с които трябва да се борави в съответствие с Директивата за ИУЕЕО. Целият продукт или ИУЕЕО частите могат да бъдат изпратени до вашия "Център за обслужване на клиенти" за обработка.

Радиосмущения

Това е продукт от клас А. В домашна среда този продукт може да причини радиосмущения.

Информация във връзка с чл. 33 от REACH (Регламент относно регистрацията, оценката, разрешаването и ограничаването на химикали)

Европейски регламент (ЕС) №1907/2006 относно регистрацията, оценката, разрешаването и ограничаването на химикали (REACH) определя, освен други неща, изискванията, свързани с комуникациите във веригата на доставките. Изискването за информация се отнася също и за продукти, съдържащи т. нар. вещества, пораждащи сериозно безпокойство ("списък на кандидати"). На 27 юни 2018 г. металът олово (CAS № 7439-92-1) беше добавен към списъка на кандидатите.

Във връзка с гореспоменатото бихме искали да ви информираме, че определени електрически и механични компоненти в продукта може да съдържат метала олово. Това е в съответствие с настоящето законодателство за ограничаване на веществата и въз основа на законовите изключения в Директивата за ограничението за употребата на определени опасни вещества в електрическото и електронното оборудване (RoHS) (2011/65/EU). Металът олово няма да изтече от продукта или да се видоизмени в него по време на нормална употреба, и концентрацията на метала олово в цялостния продукт е значително под приложимата прагова стойност. Моля, съобразете се с местните изисквания за изхвърляне на олово при изтичане на годността на продукта.

Регионални изисквания

⚠ ПРЕДУПРЕЖДЕНИЕ

Този продукт може да ви изложи на контакт с химикали, включително олово, за което в щата Калифорния е известно, че причинява рак и вродени малформации или други вреди по отношение на възпроизводителната способност. За допълнителна информация посетете

<https://www.p65warnings.ca.gov/>

Безопасност

НЕ ИЗХВЪРЛЯЙТЕ – ПРЕДАЙТЕ НА ПОТРЕБИТЕЛЯ

⚠ ПРЕДУПРЕЖДЕНИЕ Прочетете всички предупреждения за безопасност, инструкции, илюстрации и спецификации, предоставени с този продукт.

Неспазването на всички инструкции посочени по-долу, може да доведе до токов удар, пожар, материални щети и/или сериозни наранявания.

Запазете всички предупреждения и инструкции за бъдеща справка.

⚠ ПРЕДУПРЕЖДЕНИЕ Трябва да се спазват всички местни законови разпоредби за безопасност относно инсталация, работа и поддръжка.

Декларация за употреба

- Само за професионална употреба.
- Този продукт и неговите принадлежности не могат да бъдат променяни по какъвто и да е начин.
- Не използвайте този продукт, ако е повреден.
- Ако означенията на данните на продукта или предупрежденията за опасност върху него престанат да бъдат четливи или се откачат, незабавно ги подменете.
- Продуктът трябва да бъде инсталиран, използван и обслужван единствено квалифицирани лица в индустриална среда.

Предназначение

Този продукт е предназначен да се използва за мониторинг и контрол на инструменти. Не се разрешава използването му за други цели.

ОГРАНИЧЕНИЕ ЗА УПОТРЕБА НА ЕВРОПЕЙСКИЯ КОМИТЕТ ПО МОНИТОРИНГ: САМО ЗА ПРОМИШЛЕНА УПОТРЕБА.

Инструкции за този продукт

Съхранение и транспорт

- Всяко свързване трябва да бъде отстранено преди транспортиране, за да се избегне скъсването на свързващите кабели.
- Използвайте подходяща изолация на пакета за транспортиране, за да предпазите компонентите от повреда.

Общи инструкции за безопасност при монтаж

ПРЕДУПРЕЖДЕНИЕ Дистанционно стартиране

Използването на функционалността за дистанционно стартиране може да доведе до неволно стартиране на инструмента.

- ▶ Монтирайте устройства за аварийно спиране на подходящите места.
- ▶ Конфигурирайте конектора за аварийното спиране в контролера, както е описано в Инструкциите за продукта на контролера.

Винаги се уверявайте, че контролерът е изключен, преди да свържете или разкачите каквито и да било кабели.

Общи инструкции за безопасност при работа

Позиционирайте съоръжението така, че устройството за разкачване да е леснодостъпно.

ПРЕДУПРЕЖДЕНИЕ Риск от контузии

Промяна в конфигурацията на затягащата програма може да причини неочакван въртящ момент, посока на въртене или обороти на системата или системите, където програмата в момента се използва. Това може да доведе до сериозни наранявания на хора и/или материални щети.

- ▶ Проверявайте конфигурацията на затягащата програма след добавяне на нова програма или след въвеждане на промени в съществуващата програма.

Имайте предвид, че всякакви изходящи сигнали към външни устройства могат да бъдат модифицирани по време на включване и изключване на контролера.

Продукти със стратегия за затягане TurboTight

- За да се сведе до минимум риска от неочаквано рязко движение в края на затягането при използване на стратегия за затягане TurboTight, уверете се, че сте активирали мониторинг на времето.

Общи инструкции за сервизно обслужване и безопасност при поддръжка

Продуктът трябва да бъде инсталиран, използван и обслужван единствено квалифицирани лица в индустриална среда.

ПРЕДУПРЕЖДЕНИЕ Опасност от електрически ток

Оборудването съдържа живи електрически вериги.

- ▶ Винаги изключвайте и изваждайте щепсела от контакта, преди да премахвате панели или капаци.
- ▶ Изваденият от контакта щепсел трябва да бъде видим от оператора от всички точки, до които има достъп.

Инструкция за почистване

Оборудването трябва да се избърсва с влажна кърпа.

Използвайте само вода, не използвайте почистващи материали, които съдържат разтворители.

Свържете се с вашия сервизен техник на Atlas Copco за съвет за почистване съгласно настоящите препоръки и относно вашия конкретен инструмент.

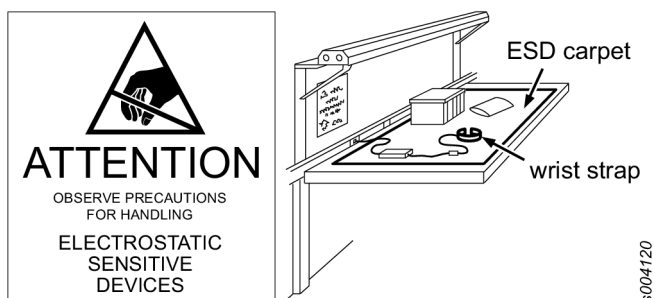
Редовни проверки на кабелите

Редовно проверявайте захранващия кабел и кабела на инструмента. При наличие на следи от увреждане, подменете кабелите.

Предотвратяване на проблеми с ESD (Чувствителност към електростатичен разряд)

Вътрешните компоненти на продукта и контролера са чувствителни към електростатичен разряд. За да избегнете неизправно функциониране в бъдеще се уверете, че обслужването и поддръжката се извършват в среда, одобрена за уреди, чувствителни към

електростатичен разряд. На изображението по-долу е показан пример за подходящо работно място за обслужване.



s004120

Електрическа безопасност

⚠ ПРЕДУПРЕЖДЕНИЕ Апаратът трябва да бъде заземен.

- Заземеното оборудване трябва да бъде включено в контакт, който е правилно монтиран и заземен съгласно съответните разпоредби. Никога не отстранявайте щифта за заземяване и не модифицирайте щепсела по никакъв начин. Не използвайте никакви адаптори. Консултирайте се с квалифициран електротехник, ако се съмнявате дали контактът е правилно заземен. Ако оборудването претърпи електронна повреда или срив, земята дава път на ниско съпротивление, за да отведе електричеството далеч от потребителя. Приложимо само при оборудване от Клас 1 (заземено).
- Изключете от захранването преди обслужване.
- Неспазването на тези инструкции за работа може да навреди на безопасността на това оборудване.
- Използвайте само кабели, доставен с контролера, за свързване към захранването и кабели, доставен с инструмента, за свързване с контролера. Не модифицирайте кабелите и не ги използвайте за други цели. Използвайте само оригинални резервни части.
- Неспазването на тези инструкции може да доведе до токов удар.
- Да не се използва в експлозивна среда.
- Избягвайте физически контакт със заземени повърхности като тръби, радиатори, фурни и хладилници. Съществува висок риск от токов удар, ако тялото ви бъде заземено.
- Не излагайте оборудването на дъжд или влажни атмосферни условия. Навлизането на вода в оборудването ще повиши риска от токов удар. Тази инструкция не важи за оборудване, класифицирано като херметизирано или непромокаемо.
- За минимални електрически смущения поставете оборудването възможно най-далеч от източници на електрически шум, напр. електродъгово заваръчно оборудване.
- Не насилвайте захранващия кабел. Никога не използвайте захранващия кабел, за да пренасяте оборудването, или за да издърпате щепсела от контакта. Пазете захранващия кабел от топлина,

остри ръбове или подвижни части. Незабавно подменяйте повредените кабели. Повредените кабели повишават риска от токов удар.

- Когато работите едновременно със заваръчно оборудване, обработваният детайл трябва да бъде отделно заземен в процеса на самото заваряване. С това се предотвратява провеждането на обратен ток през заземителните кабели на контролера в случай, че обратните линии за заваръчното оборудване не са били монтирани правилно на обработвания детайл. Atlas Copco препоръчва заземяването да се изпълнява с площ на проводника с минимална големина, равна на обратната линия за използваното заваръчно оборудване.

Предупредителен стикер: Премазване на ръце



⚠ ВНИМАНИЕ Опасност от премазване

Никога не слагайте ръцете си между капака и корпуса, освен ако не затваряте или отваряте капака. Ако контролерът е разположен върху задния си край, като челната му част е нагоре, а капакът е в отворено положение, непреднамереното затваряне на капака би могло да доведе до смачкване на ръцете или пръстите.

Този стикер за безопасност се намира на гърба на предния капак.

Знаци и стикери

Продуктът разполага със знаци и стикер, съдържащи важна информация за лична безопасност и поддръжка на продукта. Знаците и стикерите трябва винаги да бъдат лесни за четене. Могат да бъдат поръчани нови знаци и стикери чрез списъка на резервните части.



s011050

Полезна информация

ServAid

ServAid е портал, който непрекъснато се обновява и съдържа техническа информация, като например:

- Регулаторна информация и информация за безопасност
- Технически данни
- Инструкции за монтаж, функциониране и обслужване

- Списъци с резервни части
- Принадлежности
- Оразмерени чертежи

Моля, посетете: <https://servaid.atlascopco.com>.

За допълнителна информация се свържете с Вашия местен представител на Atlas Copco.

Tehnički podaci

Tehnički podaci

Napajanje	
Mrežni napon (V)	100-120 / 200-240 V a.c. (50-60 Hz)
Nazivna snaga (W)	1500 W

Radna temperatura

	Celzija	Fahrenheita
Najviša radna temperatura	+50°	+122°
Najniža radna temperatura	+5°	+41°

Težina

Težina (kg)	11.1 kg
Težina (lb)	24.5 lb

Uobičajeni uvjeti u okruženju

Ovaj proizvod je projektiran da bude siguran u sljedećim uvjetima:

- Unutrašnja uporaba
- Nadmorska visina do 2 000 m
- Radna temperatura +5 °C / +41 °F do +50 °C / +122 °F
- Temperatura skladištenja +5 °C / +41 °F do +50 °C / +122 °F
- Maksimalna relativna vlažnost 80 % za temperature do 31 °C / 89 °F s linearnim opadanjem do 50 % relativne vlažnosti kod 40 °C / 104 °F
- Fluktuacije napona mrežnog napajanja do ±10 % nazivnog napona
- Prelazni prenapon do razine prenapona kategorije II
- Privremeni prenapon koji se javlja na mrežnom napajanju
- Stupanj zagađenja 2
- Stupanj zaštite elektroničke opreme: IP43

Izjave

Opći propisi za zaštitu podataka (GDPR)

Ovaj proizvod nudi funkciju obrade informacija za osobnu identifikaciju poput korisničkog imena sustava, uloge i IP adrese. Svrha ove funkcije je poboljšati kontrolu kvalitete kroz sljedivost i odgovarajuće upravljanje pristupom.

Ako odlučite obrađivati podatke, trebate uzeti u obzir i pon-ašati se u skladu s primjenjivim pravilima zaštite podataka, uključujući EU GDPR i druge primjenjive zakone, direktive i propise. Atlas Copco ni u kojem slučaju neće biti odgovoran ni za kakvu uporabu proizvoda s vaše strane.

Odgovornost

Mnogi događaji u radnoj okolini mogu utjecati na postupak pritezanja te zahtijevaju provjeru rezultata pritezanja. U skladu s primjenjivim normama i/ili propisima ovime zahtijevamo da provjerite instalirani okretni moment i smjer vrtnje nakon svakog događaja koji može utjecati na rezultate pritezanja. Primjeri takvih događaja uključuju, no ne ograničavaju se na navedeno u nastavku:

- početna ugradnja sustava alata
- promjena serije dijelova, svornjala, serije vijaka, alata, softvera, konfiguracije okoline
- promjena priključaka zraka ili električnih priključaka
- promjena ergonolije linije, procesa, postupaka ili prakse za osiguranje kvalitete
- promjena operatora
- bilo koja druga promjena koja utječe na rezultat postupka pritezanja

Provjera:

- Mora osigurati da se uvjeti spoja nisu promijenili uslijed događaja koji su na njega utjecali.
- Mora se provesti nakon početne instalacije, održavanja ili popravka opreme.
- Mora se provesti najmanje jednom u svakoj smjeni ili u drugoj prikladnoj učestalosti.

EU IZJAVA O SUKLADNOSTI

Mi, Atlas Copco Industrial Technique AB, SE-105 23 STOCKHOLM SWEDEN, izjavljujemo pod vlastitom odgovornošću da je proizvod (naziv, tip i serijski broj, vidi naslovnu stranu) u skladu sa sljedećom(im) direktivom(ama): **2011/65/EU (RoHS), 2014/30/EU (EMC), 2014/35/EU (LVD), 2015/863/EU (RoHS amendment)**

Primijenjene usklađene norme:

EN 61010-1:2010, EN 61010-2-201:2013, EN 61326-1:2013

Nadležna tijela mogu zahtijevati relevantne tehničke podatke od:

Product Compliance Manager, Atlas Copco Industrial Technique AB, SE-105 23 Stockholm Sweden

Stockholm, 1 December 2021

Carl von Schantz, Managing Director

Potpis izdavatelja



WEEE

Informacije u vezi s **otpadnom električnom i elektroničkom opremom** (WEEE):

Ovaj proizvod i informacije o njemu u skladu su sa zahtjevima direktive WEEE (2012/19/EU) i mora se zbrinjavati u skladu s tom direktivom.

Proizvod je označen sljedećim simbolom:



Proizvodi označeni prekrštenim simbolom kante za smeće podcrtane jednom crnom crtom, sadrže dijelove sa kojima se mora rukovati u skladu sa WEEE direktivom. Cijeli proizvod ili dijelove označene s WEEE možete poslati u „Servisni centar” na odlaganje.

Radijske smetnje

Ovo je proizvod razreda A. U domaćem okruženju ovaj proizvod može izazvati radijske smetnje.

Informacije u vezi sa članom 33 Uredbe REACH

Europska uredba (EU) br. 1907/2006 o Registraciji, evaluaciji, autorizaciji i ograničavanju kemikalija (REACH) između ostalog definira zahtjeve vezane za komunikaciju u lancu opskrbe. Zahtjev za informacijama također se odnosi na proizvode koji sadrže takozvane tvari koje izazivaju veliku zabrinutost ("Popis kandidata"). 27. lipnja 2018. olovo (CAS br. 7439-92-1) je dodato na Popis kandidata.

U skladu s prethodnom napomenom, obavještavamo vas da određene električne i mehaničke komponente proizvoda mogu sadržati olovo. Ovo je u skladu s aktualnim propisima o ograničenju tvari i zasniva se na zakonskim izuzećima iz Direktive RoHS (2011/65/EU). Olovo iz proizvoda neće cureti ili mutirati tijekom normalne uporabe a koncentracija olova u gotovom proizvodu je znatno ispod primjenjive granične vrijednosti. Uzmite u obzir lokalne zahtjeve o zbrinjavanju olova na kraju životnog vijeka proizvoda.

Lokalni uvjeti

⚠ POZOR

Ovaj proizvod može vas izložiti kemikalijama, uključujući olovo, a prema državi Kaliforniji, olovo može prouzročiti rak i urođene mane ili druge probleme spolnog sustava. Za više informacija idite na

<https://www.p65warnings.ca.gov/>

Sigurnost

NE BACAJTE – PREDAJTE KORISNIKU

⚠ POZOR Pročitajte sva sigurnosna upozorenja, sve upute, ilustracije i specifikacije isporučene uz ovaj proizvod.

Ako se ne pridržavate svih dolje navedenih uputa, može doći do strujnog udara, požara, imovinske štete i/ili teške ozljede.

Spremite sva upozorenja i sve upute za buduću uporabu.

⚠ POZOR Uvijek se morate pridržavati lokalnih zakonskih sigurnosnih propisa o ugradnji, radu i održavanju.

Izjava o uporabi

- Samo za profesionalnu uporabu.
- Ovaj proizvod i njegov pribor ne smiju se mijenjati ni na koji način.
- Ne upotrebljavajte ovaj proizvod ako je bio oštećen.
- Ako podaci o proizvodu ili znakovi upozorenja o opasnosti na proizvodu više nisu čitljivi ili otpadnu, odmah ih zamijenite.
- Rukovanje proizvodom, te njegovo ugrađivanje i servisiranje je dozvoljeno samo kvalificiranom osoblju u industrijskom okruženju.

Pravilna uporaba

Ovaj je proizvod namijenjen nadzoru alata i upravljanju alatom. Nije dopuštena druga uporaba.

OGRANIČENJA UPORABE NA TEMELJU ELEKTROMAGNETSKE USKLAĐENOSTI: SAMO ZA INDUSTRIJSKU UPORABU.

Upute specifične za proizvod

Čuvanje i transport

- Svaki spoj treba ukloniti prije transporta da se izbjegne pucanje spojnih kabela.
- Upotrijebite dovoljnu izolaciju paketa za slanje da zaštitite komponente od oštećenja.

Opća sigurnost pri ugradnji

⚠ POZOR Daljinsko pokretanje

Uporaba funkcije daljinskog pokretanja može nenamjerno izazvati pokretanje alata.

- ▶ Ugradite uređaje za zaustavljanje u nuždi (EM Stop) na odgovarajućim lokacijama.
- ▶ Konfigurirajte konektor upravljača za uređaj za zaustavljanje u nuždi (EM Stop) kao što je opisano u uputama za uporabu upravljača.

Uvijek osigurajte da je upravljač isključen prije spajanja ili odspajanja bilo kog kabela.

Opća radna sigurnost

Postavite opremu tako da vam uređaj za odspajanje bude nadomak ruke.

⚠ POZOR Opasnost od ozljede

Promjena u konfiguraciji programa pritezanja može uzrokovati neočekivani moment, smjer okretanja ili brzinu u sustavu u kojem se koristi trenutni program pritezanja. To može dovesti do teške tjelesne ozljede i/ili štete na imovini.

- ▶ Provjerite konfiguracije programa pritezanja nakon dodavanja novog programa ili uvođenja promjena na postojećem programu.

Budite svjesni toga da se izlazni signali u vanjske uređaje mogu promijeniti za vrijeme uključivanja i isključivanja upravljača.

Proizvodi sa TurboTight strategijom zatezanja

- Kako bi se na najmanju moguću mjeru smanjilo neočekivano trzanje na kraju pritezanja prilikom korištenja strategije pritezanja TurboTight, obavezno aktivirajte Nadzor vremena.

Opće serviranje i sigurnost pri održavanju

Rukovanje proizvodom, te njegovo ugrađivanje i servisiranje je dozvoljeno samo kvalificiranom osoblju u industrijskom okruženju.

⚠ POZOR Opasnost od električne struje

Oprema sadrži električne sklopove pod naponom.

- ▶ Uvijek isključite ili izvucite utikač napajanja prije uklanjanja bilo kakvih ploča ili poklopaca.
- ▶ Uklanjanje kabela mora biti takvo da operater može provjeriti sa bilo koje tačke kojoj ima pristup da je kabel isključen.

Uputa za čišćenje

Opremu treba brisati vlažnom/nakvašenom krpom.

Smije se koristiti samo voda, ne treba koristiti sredstva koja sadrže otapala.

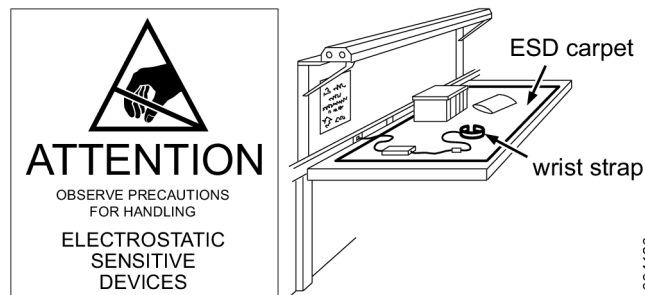
Obratite se servisnom tehničaru tvrtke Atlas Copco zbog savjeta u vezi čišćenje prema trenutnim preporukama i za vaš određeni alat.

Redoviti pregledi kabela

Redovito pregledajte strujni kabel i kabel alata. Ako na kabele otkrijete bilo kakav znak oštećenja, zamijenite ih.

Sprječavanje problema u slučaju elektrostatičkog pražnjenja

Komponente u proizvodu i upravljaču osjetljive su na elektrostatičko pražnjenje. Da biste izbjegli budući kvar, pazite da se servis i održavanje obavljaju u okruženju odobrenom za elektrostatičko pražnjenje. Donja slika prikazuje primjer prihvatljive radne stanice za servisiranje.



Električna sigurnost

⚠ POZOR Ovaj uređaj mora biti uzemljen.

- **Uzemljena oprema mora biti uključena u pravilno instaliranu i uzemljenu utičnicu u skladu s odgovarajućim propisima. Nikada ne uklanjajte iglicu za uzemljenje i ne mijenjajte utikač ni na koji način. Ne upotrebljavajte adaptere za utikač.** Provjerite s ovlaštenim električarom ako sumnjate da utičnica nije odgovarajuće uzemljena. Ako bi na opremi došlo do električkog kvara ili prestanka rada, uzemljenje osigurava put niskog otpora da odvede elektricitet od korisnika. Primjenjivo samo na opremu razreda I (uzemljenu).
- Prije servisiranja odvojite uređaj od napajanja.
- Ako se ne pridržavate ovih radnih uputa, možete ugroziti sigurnost ove opreme.
- Upotrijebite samo kabel isporučen s upravljačkim uređajem za spajanje na mrežno napajanje, a kabel isporučen s alatom za spajanje na upravljački uređaj. Ne mijenjajte kabele i ne upotrebljavajte ih u druge svrhe. Upotrebljavajte samo originalne zamjenske dijelove.
- Ako se ne pridržavate ovih uputa, može doći do strujnog udara.
- Ne smije se upotrebljavati u eksplozivnoj atmosferi.
- **Izbjegavajte fizički kontakt s uzemljenim površinama kao što su npr. cijevi, radijatori, pećnice i hladnjaci.** Postoji povećani rizik od strujnog udara ako je vaše tijelo uzemljeno.
- **Ne izlažite opremu kiši ili vlazi.** Voda koja prodire u opremu povećava opasnost od strujnog udara. Ova se uputa ne odnosi na opremu klasificiranu kao vodootporna ili otporna na prskanje.
- Za minimalne električne smetnje postavite opremu daleko od mogućih izvora električne buke, npr. opreme za varenje sa svjetlosnim lukom itd.
- Ne djelujte silom na strujni kabel. Ne upotrebljavajte strujni kabel za nošenje opreme ili povlačenje utikača iz utičnice. Držite strujni kabel daleko od topline, ulja, oštih rubova ili pokretnih dijelova. Odmah zamijenite oštećene strujne kabele. Oštećeni strujni kabeli povećavaju rizik od strujnog udara.
- Kada istodobno radite s opremom za zavarivanje, izradak mora biti odvojeno uzemljen dok je zavarivanje u tijeku. Time treba spriječiti da povratna struja prolazi kroz kabele za uzemljenje upravljačkog uređaja, u slučaju da povratni vodovi za opremu za zavarivanje nisu ispravno postavljeni na izradak. Atlas Copco preporučuje da

obavite uzemljivanje tako da područje vodiča bude veliko najmanje koliko i povratni vod za opremu za zavarivanje koja se upotrebljava.

Naljepnica s upozorenjem: Opasnost od prignječenja ruku



⚠ OPREZ Opasnost od prignječenja

Nikada ne stavljajte ruku između poklopca i kućišta ako niste u postupku zatvaranja ili otvaranja poklopca. Ako se upravljač nalazi na stražnjem dijelu s prednjim dijelom prema gore, a poklopac je u otvorenom položaju, nenamjerno otvaranje poklopca može dovesti do prignječenja ruku ili prstiju.

Ova sigurnosna naljepnica nalazi se na stražnjem dijelu prednjeg poklopca.

Znakovi i naljepnice

Proizvod ima znakove i naljepnice koje sadrže važne informacije o osobnoj sigurnosti i održavanju proizvoda. Znakovi i naljepnice uvijek moraju biti dobro čitljivi. Možete naručiti nove znakove i naljepnice u skladu s popisom zamjenskih dijelova.



s011050

Korisne informacije

ServAid

ServAid je portal koji se neprekidno ažurira i sadrži tehničke informacije kao što su:

- Regulatorne i sigurnosne informacije
- Tehnički podaci
- Upute za ugradnju, rad i servisiranje
- Popisi zamjenskih dijelova
- Pribor
- Crteži s dimenzijama

Posjetite web mjesto: <https://servaid.atlascopco.com>.

Za više informacija se obratite svojem lokalnom predstavniku tvrtke Atlas Copco.

Tehnilised andmed

Tehnilised andmed

Toide	
Toitepinge (V)	100-120 / 200-240 V a.c. (50-60 Hz)
Nimivõimsus (W)	1500 W

Töötemperatuur

	Celsius	Fahrenheit
Max töötemperatuur	+50°	+122°
Min töötemperatuur	+5°	+41°

Kaal

Kaal (kg)	11.1 kg
Kaal (naela)	24.5 lb

Tavalised keskkonnatingimused

See toode on loodud ohutuks tööks järgmistel tingimustel.

- Siseruumides kasutamine
- Kõrgus merepinnast kuni 2000 m
- Töötemperatuur +5 °C / +41 °F kuni +50 °C / +122 °F
- Hoiukoha temperatuur +5 °C / +41 °F kuni +50 °C / +122 °F
- Suurim suhteline õhuniiskus 80% temperatuuril kuni 31 °C / 89 °F, vähenedes lineaarselt kuni 50% õhuniiskuseni temperatuuril 40 °C / 104 °F
- Toitepinge kõikumine kuni ±10% nimipingest
- Ajutised ülepinged kuni ülepinge kategooriani II
- Ajutised ülepinged toitevõrgus
- Saasteaste 2
- IP-kaitseklass: IP43

Deklaratsioon

Isikuandmete kaitse üldmäärus

See toode pakub võimalust töödelda isiku tuvastamist võimaldavaid andmeid nagu süsteemi kasutaja nimi, roll ja IP-aadress. Sellise andmetöötlusfunktsiooni eesmärk võib olla täiustada kvaliteedikontrolli jälgitavuse ja korrektse pääsukontrolli kaudu.

Kui soovite töödelda isikuandmeid, peate teadma ja järgima asjaomaseid andmekaitse eeskirju, sh ELi isikuandmete kaitse üldmäärust ning mis tahes muid rakenduvaid seadusi, direktiive ja määruseid. Atlas Copco ei vastuta mingil määral toote teiepoolse kasutamise eest.

Vastutus

Paljud kasutuskeskkonnas aset leidvad sündmused võivad pingutusprotsessile mõju avaldada ja nõuda tulemuste üle kontrollimist. Kooskõlas kehtivate standardite ja/või regulatsioonidega nõuame käesolevaga, et te kontrolliks paigaldatud väändejõudu ja pöörlemissuuna üle pärast iga sellist sündmust, mis võiks pingutustulemust mingil moel mõjutada. Selliste sündmuste hulka kuuluvad muuhulgas, kuid mitte ainult:

- tööriistasüsteemi algne paigaldamine
- osapartii, poldi, kruvipartii, tööriista, tarkvara, konfiguratsiooni või keskkonna muutus
- õhu- või elektriühenduste muutus
- muutus liini ergonoomikas, protsessis, kvaliteediprotse-
duurides või -praktikates
- operaatori vahetamine
- kõik muud muudatused, mis mõjutavad pingutusprotsessi tulemust

Kontrollimine peab:

- Tagama, et mõjutavate sündmuste tulemusel ei tohi ühendustingimused muutuda.
- Olema tehtud pärast seadmete algset paigaldamist, hooldamist või remonti.
- Toimuma vähemalt üks kord vahetuse jooksul või mõne muu sobiva sagedusega.

EL-I VASTAVUSDEKLARATSIOON

Meie, **Atlas Copco Industrial Technique AB**, SE-105 23 STOCKHOLM SWEDEN, deklareerime oma täielikul vastutusel, et toode (nime, tüübi ja seerianumbri leiate esilehelt) on vastavuses järgmis(t)e direktiivi(de)ga:

2011/65/EU (RoHS), 2014/30/EU (EMC), 2014/35/EU (LVD), 2015/863/EU (RoHS amendment)

Kohalduvad harmoneeritud standardid:

EN 61010-1:2010, EN 61010-2-201:2013, EN 61326-1:2013

Ametiasutused võivad nõuda asjakohast tehnilist teavet, mille peab saatma:

Product Compliance Manager, Atlas Copco Industrial Technique AB, SE-105 23 Stockholm Sweden

Stockholm, 1 December 2021

Carl von Schantz, Managing Director

Väljaandja allkiri



WEEE

Elektri- ja elektroonikaseadmete jäätmeid (WEEE) puudutav teave:

Antud toode ja selle teave vastavad WEEE-direktiivile (2012/19/EU) ja seda tuleb käsitseda kooskõlas nimetatud direktiiviga.

Toode on märgistatud sümboliga:



Tooted, mis on märgistatud ristiga läbi kriipsutatud prügikasti sümboli ja selle all oleva üksiku musta joonega, sisaldavad detaile, mida tuleb käsitseda vastavalt WEEE direktiivile. Terve toote või WEEE-osad võib saata käsitlemiseks kohalikku kliendikeskusesse.

Raadiosageduslik segamine

See on A-klassi toode. Koduses keskkonnas võib antud toode põhjustada raadiosegamist.

Teave seoses REACH-määruse artikliga 33

Euroopa (EÜ) määrus nr 1907/2006, mis käsitleb kemikaalide registreerimist, hindamist, autoriseerimist ja piiramist (REACH), määratleb muuhulgas tarneahela kommunikatsiooniga seotud nõuded. Teabenõue kehtib ka toodetele, mis sisaldavad nn väga ohtlikke aineid („kandidaatainete loetelu“). 27. juunil 2018 lisati kandidaatainete loetellu plii (CAS nr 7439-92-1).

Ülaltoodust tulenevalt anname teile teda, et toote teatud elektrilised ja mehaanilised komponendid võivad sisaldada pliid. See on kooskõlas kehtivate ainete kasutamise piiramise õigusaktidega ja põhineb ohtlike ainete kasutamise piiramise direktiivi (RoHS-määrus, 2011/65/EÜ) õiguslikel eranditel. Plii ei leki ega muteeru tootest tavapärasel kasutamisel ning plii-sisaldus kogu tootes on kohaldatavast piirväärtusest tunduvalt väiksem. Toote kasutusea lõppedes arvestage plii kõrvaldamisel kohalikke eeskirju.

Piirkondlikud nõuded

⚠ HOIATUS

Selle toote kasutamisel võite kokku puutuda kemikaalide, sh pliiga, mis põhjustab California osariigile teadolevatel andmetel vähki ja sünnidefekte või muud reproduktiivset kahju. Lisateabe saamiseks külastage veebilehte

<https://www.p65warnings.ca.gov/>

Ohutus

ÄRGE VISAKE ÄRA – ANDKE KASUTAJALE

⚠ HOIATUS Lugege läbi kõik tootega kaasas olevad ohutushoiatused, juhised, joonised ja tehnilised andmed.

Järgnevalt loetletud hoiatuste mittejärgimine võib tuua kaasa elektrilöögi, süttimise, varalise kahju ja/või raske vigastuse.

Hoidke kõik hoiatused ja juhised hilisemaks uuesti läbivaatamiseks alles.

⚠ HOIATUS Kõikidest paigaldamist, kasutamist ja hooldamist käsitlevatest kohalikest kehtivatest ohutuseeskirjadest tuleb kogu aeg kinni pidada.

Lubatud kasutamine

- Ainult professionaalseks kasutamiseks.
- Käesolevat toodet ega selle lisaseadmeid ei tohi muuta.
- Ärge kasutage kahjustatud toodet.
- Kui tootel asuvad nimikiiruse või ohuhoiatuse märgid muutuvad loetamatuks või tulevad küljest, asendage need kohe uutega.
- Toodet tohib paigaldada, kasutada ja hooldada ainult kvalifitseeritud isik ja ainult tööstuslikus keskkonnas.

Otstarbekohane kasutamine

See toode on nähtud ette tööriistade jälgimise ja juhtimise otstarbel kasutamiseks. Muud kasutusviisid on keelatud.

ELEKTROMAGNETILISE SOBIVUSE KASUTUSPIIRANG: AINULT TÖÖSTUSLIKUKS KASUTAMISEKS.

Tootespetsiifilised juhised

Hoiustamine ja transport

- Ühenduskaablite kahjustuste vältimiseks tuleb kõik ühendid enne transportimist eemaldada.
- Kasutage komponentide kahjustuste eest kaitsmiseks transpordipakendi sees piisavalt isolatsioonimaterjali.

Üldine ohutus paigaldamisel

⚠ HOIATUS Kaugkäivitus

Kaugkäivituse kasutamine võib põhjustada tööriista kogemata käivitumise.

- ▶ Paigaldage avariiseiskamise (EM Stop) seadmed sobivatesse kohtadesse.
- ▶ Konfigureerige EM Stopi liitmik kontrollieris, nagu on kirjeldatud kontrolleri tootejuhistes.

Veenduge enne mis tahes kaablite ühendamist või lahutamist, et kontrollid oleks välja lülitatud.

Üldine tööohutus

Paigutage seade selliselt, et selle lahutusseadis oleks kättesaadav.

⚠ HOIATUS Vigastuste oht

Kruvimisprogrammi konfiguratsiooni muudatus võib põhjustada ootamatut pöördemomenti, pöörlemissuunda või -kiirust süsteemi(de)s, kus kruvimisprogrammi parajagu kasutatakse. See võib tuua kaasa raske kehavigastuse ja/või varalise kahju.

- ▶ Kontrollige kruvimisprogrammi konfiguratsiooni pärast uue programmi lisamist või olemasoleva programmi muutmist.

Pange tähele, et kontrolleri sisse- ja väljalülitamise ajal võivad välistele seadmetele saadetavad väljundsignaalid muududa.

TurboTight-pingutusstrateegiaga tooted

- Selleks, et minimeerida TurboTight-pingutusstrateegia kasutamisel pingutamise lõpus ootamatu jõnksatuse ohtu, aktiveerige kindlasti aja jälgimine.

Üldine ohutus hooldamisel

Toodet tohib paigaldada, kasutada ja hooldada ainult kvalifitseeritud isik ja ainult tööstuslikus keskkonnas.

⚠ HOIATUS Elektrilöögi oht

Seadmes on pingestatud vooluringid.

- ▶ Enne paneelide või katete eemaldamist lülitage seade alati välja ja lahutage pistik pistikupesast.
- ▶ Pistik peab olema eemaldatud nii, et operaator saaks igast juurdepääsetavast kohast kontrollida, kas pistik on jätkuvalt väljas.

Juhised puhastamiseks

Pühkige seade puhtaks niiske lapiga.

Kasutage ainult vett; lahusteid sisaldavate puhastusvahendite kasutamine pole lubatud.

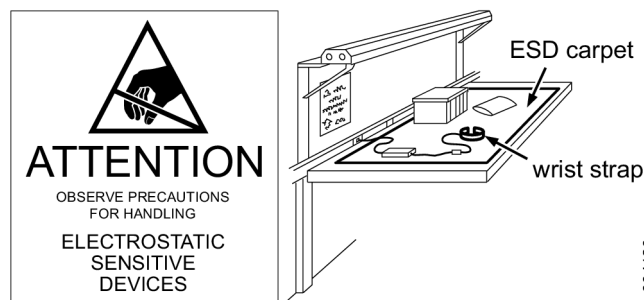
Puhastamisnõuannete saamiseks vastavalt kehtivatele soovistele ja konkreetse tööriista kohta pöörduge oma Atlas Copco hooldustehniku poole.

Regulaarne kaablite kontrollimine

Kontrollige regulaarset toitejuhet ja tööriistakaablit. Kui märkate kaablitel kahjustusi, vahetage need välja.

Elektrostaatiliste laengute (ESD) probleemide vältimine

Toote sees olevad komponendid ja juhtseadis on tundlikud elektrostaatiliste laengute suhtes. Tulevaste rikete vältimiseks teostage hooldus- ja teenindustöid ESD-sobilikus töökeskkonnas. Alloleval joonisel on toodud näitena sobiv teenindusjaam.



s0004120

Elektriohutus

⚠ HOIATUS See seade peab olema maandatud.

- Maandatud seade peab olema ühendatud pistikupesasse, mis on asjakohaste eeskirjade kohaselt õigesti paigaldatud ja maandatud. Mitte mingil juhul ärge eemaldage maanduskontakti ega muutke pistikut mingil moel. Ärge kasutage adapterpistikuid. Kahtluste korral laske kvalifitseeritud elektrikul kontrollida, kas pistikupesad on korralikult maandatud. Peaks seadmel tekkima tõrkeid töötamises või minema seade

töökorrast, tagab maandus väikese takistusega tee, mis elektrilaengu kasutajast eemale viib. Puudutab ainult Klass I (maandatud) seadmeid.

- Lahutage enne hooldamist vooluvarustusest.
- Nende kasutusjuhiste eiramine võib halvendada selle seadme ohutust.
- Kasutage vooluvõrku ühendamiseks ainult kontrolleriiga kaasasolevat juhet ning tööriista ja kontrolleri ühendamiseks kaasasolevat juhet. Ärge muutke juhtmeid ega kasutage neid muudel eesmärkidel. Kasutage ainult originaalvaruosi.
- Nende juhiste eiramine võib tuua kaasa elektrilöögi.
- Ei tohi kasutada plahvatusohtlikus keskkonnas.
- **Vältige füüsilist kontakti maandatud pindadega, näiteks torude, radiaatorite, ahjude ja külmikutega.** Kui teie keha on maandatud, on elektrilöögioht suurem.
- **Ärge laske seadmel kokku puutuda vihma ega märgade tingimustega.** Seadmesse tungiv vesi suurendab elektrilöögi ohtu. Antud juhise ei kehti vee- või pritsmekindlana klassifitseeritud seadmetele.
- Väikseima elektrilise segamise tagamiseks asetage seade elektrilise müra allikatest, nagu kaarkeevitusseadmed jms, võimalikult kaugele.
- Ärge väärkohelge toitejuhet. Ärge kasutage toitejuhet seadmete kandmiseks ega pistiku pesast tõmbamiseks. Hoidke toitejuhet kuumuse, õli, teravate servade ja liikuvate osade eest. Kahjustatud toitejuhe tuleb kohe välja vahetada. Kahjustatud juhtmed suurendavad elektrilöögi ohtu.
- Samaaegselt keevitusseadmega töötades peab töödeldav ese olema keevitamise ajal eraldi maandatud. Selle eesmärgiks on hoida ära tagasivoolu liikumine läbi juhtseadme maanduskaablite juht, kui keevitusseadmete tagasivoolujuhtmed pole töödeldavale esemele õigesti paigaldatud. Atlas Copco soovitusel peab maanduse juhtivusala olema vähemalt kasutatava keevitusseadme tagasivoolukaabliga sama ulatusega.

Hoiatuskleebis: käte muljumise oht



⚠ ETTEVAATUST Muljumisoht

Ärge pange oma käsi kaane ja korpuse vahele, kui te just ei ole kaant sulgemas või avamas. Kui juhtseade on asetatud selle tagaosale nii, et esiosa on suunatud üles ning kaas on avatud asendis, võivad käed või sõrmed jääda juhuslikult sulguva kaane vahele ja saada muljuda.

Antud turvakleebis asub esikaane tagaosas.

Märgid ja kleebised

Tootele on paigaldatud olulise isikliku ohutusteabega ja toote hooldusteabega märgid ja kleebised. Paigaldatud märgid ja kleebised peavad olema alati loetavad. Uute märkide ja kleebiste tellimiseks kasutage varuosade loendit.



s011050

Kasulik teave

ServAid

Portaali ServAid sisu uuendatakse pidevalt ja sealt leiate tehnilise teabe, nt:

- Õiguslik ja ohutusteave
- Tehnilised andmed
- Paigaldamis-, kasutamise- ja hooldamisjuhised
- Varuosade loendid
- Lisatarvikud
- Mõõtjoonised

Tutvuge lähemalt: <https://servaid.atlascopco.com>.

Põhjalikuma tehnilise teabe saamiseks võtke ühendust kohaliku Atlas Copco esindajaga.

Techniniai duomenys

Techniniai duomenys

Elektros tiekimas		
Linijos įtampa (V)	-100-120 / 200-240 V	
	50-60 Hz	
Vardinė galia (W)	1500 W	
Darbinė temperatūra		
	Celsijaus	Farenheito
Maks. darbinė temperatūra	+50°	+122°
Min. darbinė temperatūra	+5°	+41°
Svoris		
Svoris (kg)	11.1 kg	
Svoris (svarais)	24.5 lb	

Įprastinės aplinkos sąlygos

Šis produktas yra saugus esant šioms sąlygoms:

- Naudojimas viduje
- Aukštis virš jūros lygio iki 2 000 m
- Eksploatavimo temperatūra +5 °C / +41 °F to +50 °C / +122 °F

- Laikymo temperatūra +5 °C / +41 °F iki +50 °C / +122 °F
- Didžiausia santykinė drėgmė – 80 %, jei temperatūra yra iki 31 °C, tiesiškai mažėja iki 50 % santykinės drėgmės, jei temperatūra yra 40 °C (104 °F)
- Maitinimo įtampos svyravimai iki ± 10% nominalios įtampos.
- Pereinami viršįtampiai iki II kategorijos viršįtampio lygio
- Laikinas viršįtampis, atsirandantis ant elektros tinklo
- 2 taršos laipsnis.
- Apsaugos nuo įsilaužimo įvertinimas: IP43

Deklaracijos

Bendrasis duomenų apsaugos reglamentas (BDAR)

Šis produktas suteikia galimybę kaupti asmenų atpažinimo informaciją, tokią kaip sistemos vartotojo vardas, vaidmuo ir IP adresas. Šios apdorojimo galimybės paskirtis – per susekamumą ir tinkamą prieigos valdymą pagerinti kokybės kontrolę.

Jei nusprendėte apdoroti asmeninius duomenis, privalote žinoti susijusias duomenų apsaugos taisykles, įskaitant ES BDAR ir kitas taikytinas direktyvas bei reglamentus, ir jų laikytis. Atlas Copco jokių atveju neprisiimama atsakomybės už tai, kaip jūs naudojate šį produktą.

Atsakomybė

Suveržimo procesą gali veikti daugybė darbo aplinkoje vykstančių įvykių, todėl reikia patikrinti rezultatą. Todėl, laikantis atitinkamų standartų ir (arba) reglamentų, po kiekvieno įvykio, galinčio paveikti suveržimo rezultatą, prašome Jūsų patikrinti nustatytą sukimo momentą ir sukimosi kryptį. Tokiais įvykiais gali būti laikoma (sąrašas neišsamus):

- pradinis įrankių sistemos įdiegimas;
- dalių partijos, varžtų partijos, įrankio, programinės įrangos keitimas, aplinkos konfigūravimas;
- suslėgto oro ar elektros jungčių keitimas;
- linijos ergonomikos, proceso, kokybės užtikrinimo procedūrų ar praktikų keitimas;
- operatoriaus keitimas
- bet koks kitoks pakeitimas, galintis paveikti suveržimo procesą.

Patikros sąlygos:

- Būtina užtikrinti, kad sujungimo sąlygos nepasikeitė dėl atitinkamo įvykio.
- Patikrą reikia atlikti po pradinio įdiegimo, įrangos techninės priežiūros ar remonto.
- Patikrą reikia atlikti mažiausiai kartą per pamainą ar kitu reikiamu dažnumu.

ES ATITIKTIES DEKLARACIJA

Mes, **Atlas Copco Industrial Technique AB**, SE-105 23 STOCKHOLM SWEDEN, vienašališkos atsakomybės pagrindu pareiškiame, kad gaminys (pavadinimą, tipinį ir serijos numerį žr. pirmame puslapyje), atitinka šią (-as) Direktyvą (-as):

2011/65/EU (RoHS), 2014/30/EU (EMC), 2014/35/EU (LVD), 2015/863/EU (RoHS amendment)

Taikyti darnieji standartai:

EN 61010-1:2010, EN 61010-2-201:2013, EN 61326-1:2013

Atitinkamos techninės informacijos institucijos gali pareikalauti iš:

Product Compliance Manager, Atlas Copco Industrial Technique AB, SE-105 23 Stockholm Sweden

Stockholm, 1 December 2021

Carl von Schantz, Managing Director

Išdavėjo parašas

EEĪA

Informacija apie **elektrines ir elektronikos įrangos atliekas (EEĪA)**:

Šis gaminys ir informacija apie jį atitinka EEĪA direktyvos (2012/19/EU) reikalavimus ir turi būti tvarkomas pagal šios direktyvos nuostatas.

Gaminys yra pažymėtas simboliu:



Gaminiuose, pažymėtuose perbrauktu šiukšliadėžės ženklu su ratukais ir viena juoda juosta apačioje, yra dalių, kurios turi būti tvarkomos laikantis EEĪA atliekų direktyvos nuostatų. Visą gaminių arba EEĪA dalis galima išsiųsti į „Klientų priežiūros centrą“ tvarkyti.

Radijo trukdžiai

Tai – A klasės gaminys. Buitinėje aplinkoje šis gaminys gali sukelti radijo trukdžius.

Informacija apie 33 Straipsnį dėl cheminių medžiagų registracijos, įvertinimo, autorizacijos ir apribojimų (REACH)

Europos Parlamento ir Tarybos reglamento (EB) Nr. 1907/2006 dėl cheminių medžiagų registracijos, įvertinimo, autorizacijos ir apribojimų (REACH) tarp kitų dalykų pateikia reikalavimus dėl bendravimo tiekimo grandinėje. Informacijos pateikimo reikalavimas taip pat yra taikomas ir produktams, kuriuose yra taip vadinamos labai didelį susirūpinimą

keliančiomis medžiagos ("Kandidatų sąrašas"). 2018 birželio 27d. švino metalas (CAS nr 7439-92-1) buvo įtrauktas į Kandidatų sąrašą.

Pagal šį punktą, jūs turite būti informuojami apie tai, kad tam tikri produkte esantys elektros ir mechaniniai komponentai gali turėti švino metalo. Šią informaciją reikia pateikti laikantis šiuo metu galiojančios medžiagų apribojimo teisės akto, pagrįsto teisėtomis išimtimis, nurodytomis dėl tam tikrų pavojingų medžiagų naudojimo elektros ir elektroninėje įrangoje apribojimo (2011/65/EU) direktyvoje. Švino metalas neturi prasiskverbti arba mutuoti gaminyje, jį naudojant normaliomis aplinkybėmis, o jo koncentracija užbaigtame produkte yra daug žemesnė nei jam taikoma riba. Prašom laikytis vietos reikalavimų atsikratant švinu, esančiu gaminyje, pasibaigus gaminio naudojimo laikui.

Regioniniai reikalavimai

⚠️ ĮSPĖJIMAS

Šis produktas gali sukelti jums pavojų dėl cheminių medžiagų poveikio, įskaitant šviną – Kalifornijos valstija žino, kad tai gali sukelti vėžį, apsigimimų ir kitą žalą reprodukcinei sistemai. Daugiau informacijos rasite

<https://www.p65warnings.ca.gov/>

Sauga

NEIŠMESTI – ATIDUOTI VARTOTOJUI

⚠️ ĮSPĖJIMAS Perskaitykite visus su šiuo gaminiu pateikiamus saugos įspėjimus, instrukcijas, iliustracijas ir specifikacijas.

Jei bus nesilaikoma visų toliau pateiktų instrukcijų, gali kilti elektros smūgio, gaisro, nuosavybės sugadinimo ir (arba) sunkaus sužeidimo pavojus.

Išsaugokite visus įspėjimus ir nurodymus, kad prirėikus vėliau galėtumėte pasiskaityti.

⚠️ ĮSPĖJIMAS Visada būtina laikytis visų galiojančių vietinių sumontavimo, eksploatacijos ir techninės priežiūros saugos taisyklių.

Naudojimo deklaracija

- Skirta tik profesionaliam naudojimui.
- Draudžiama atlikti bet kokius šio gaminio ir jo priedų pakeitimus.
- Nenaudokite šio gaminio, jei jis apgadintas.
- Jei nebeįžiūrėti arba atplyšo lipdukai su gaminiu įspėjimaisiais ženklais, juos iškart pakeiskite.
- Gaminį gali diegti, naudoti ir techniškai prižiūrėti tik kvalifikuotas personalas pramoninio montažo aplinkoje.

Numatytoji paskirtis

Šis gaminys yra skirtas stebėti ir valdyti įrankius. Naudojimas kitai paskirčiai draudžiamas.

ELEKTROMAGNETINIO SUDERINAMUMO (EMC) NAUDOJIMO APRIBOJIMAI: □TIK PRAMONINIAM NAUDOJIMUI.

Specialios gaminio instrukcijos

Saugojimas ir gabenimas

- Prieš gabenant reikia nuimti visas jungtis, kad nenutrūktų jungiamieji laidai.
- Paketą, kuriame gabenamas gaminys, reikia pakankamai izoliuoti, kad komponentai būtų apsaugoti nuo apgadavimo.

Bendroji sumontavimo sauga

⚠️ ĮSPĖJIMAS Nuotolinis paleidimas

Naudojant nuotolinio paleidimo funkciją galima netyčia įjungti įrankį.

- ▶ Atitinkamose vietose sumontuokite avarinio sustabdymo („EM Stop“) įrenginius.
- ▶ Konfigūruokite valdiklio „EM Stop“ jungtį, kaip aprašyta valdiklio Gaminio instrukcijose.

Prieš prijundami ar atjungdami bet kokius laidus visada įsitikinkite, kad valdiklis išjungtas.

Bendroji darbo sauga

Padėkite įrangą taip, kad atjungimo įtaisas būtų lengvai pasiekiamas.

⚠️ ĮSPĖJIMAS Sužalojimo pavojus

Jeigu priveržimo programos konfigūracija pakeičiama, sistemoje ar sistemose, kur ši programa tuo metu naudojama, gali netikėtai pasikeisti sukimo momentas, kryptis arba greitis. Dėl to galimi sunkūs sužalojimai ir (arba) materialinė žala.

- ▶ Prieš pridėdami naują programą arba pakeisdami esamą būtinai patikrinkite priveržimo konfigūraciją.

Atminkite, kad išvesties signalai į išorinius įrenginius gali būti pakeisti valdiklio išjungimo ir išsijungimo metu.

Produktai su „TurboTight“ suveržimo strategija

- Norėdami sumažinti netikėto trūktelėjimo riziką baigiant suveržimą, jei naudojama „TurboTight“ suveržimo strategija, būtinai suaktyvinkite laiko stebėjimą.

Bendrasis aptarnavimas ir priežiūros sauga

Gaminį gali diegti, naudoti ir techniškai prižiūrėti tik kvalifikuotas personalas pramoninio montažo aplinkoje.

⚠️ ĮSPĖJIMAS Elektros keliami pavojai

Įrangoje yra dalių, kuriomis teka elektros srovė.

- ▶ Prieš nuimdami bet kokias plokštes ar dangčius visada išjunkite įrenginį ir atjunkite jį nuo elektros tinklo.
- ▶ Kištukas turi būti ištrauktas taip, kad operatorius iš bet kurio priėjimo prie jo taško galėtų patikrinti, ar kištukas ištrauktas.

Valymo instrukcijos

Įrangą reikia šluostyti drėgnu (sudrėkintu) skudurėliu.

Naudoti tik vandenį. Nenaudoti valiklių, kurių sudėtyje yra tirpiklių.

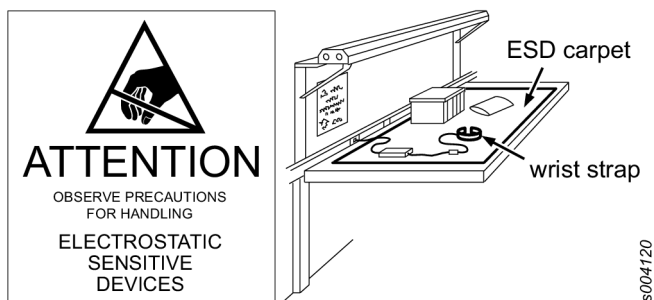
Kreipkitės į „Atlas Copco“ techninės priežiūros specialistą, kuris pagal dabartines rekomendacijas patars kaip valyti konkretų įrankį.

Reguliarus kabelių tikrinimas

Reguliariai tikrinkite maitinimo kabelį ir įrankio laidą. Jei kabeliai turi kokių nors pažeidimų požymių, juos pakeiskite.

Problemų dėl elektrostatinės iškvovos prevencija

Gaminio ir valdiklio viduje esantys komponentai jautrūs elektrostatinei iškvovai. Kad ateityje išvengtumėte gedimų, aptarnavimo ir techninės priežiūros darbus atlikite darbo aplinkoje, kuri yra patvirtinta, kad joje nėra elektrostatinės iškvovos. Žemiau esančiame paveikslėlyje parodyta tinkamos aptarnavimo darbo vietos pavyzdys.



Elektros sauga

⚠️ ĮSPĖJIMAS Aparatas turi būti įžemintas.

- Įžemintą įrangą reikia prijungti prie elektros lizdo, kuris yra tinkamai įrengtas ir įžemintas pagal atitinkamas taisykles. Niekada nenuimkite įžeminimo kaiščio ir niekaip nekeiskite kištuko. Nenaudokite jokių adapterio kištukų. Jei kyla abejonių dėl tinkamo elektros lizdo įžeminimo, pasirūpinkite, kad tai kvalifikuotas elektrikas patikrintų. Jei naudojant įrangą netinkamai veikia ar sugenda elektronika, įžeminimas užtikrina mažos varžos kelią, kuriuo elektros srovė nuvedama nuo naudotojo. Taikoma tik I klasės (įžemintai) įrangai.
- Prieš atlikdami priežiūros darbus atjunkite maitinimą.
- Nesilaikant šių naudojimo instrukcijų galima pakenkti šios įrangos saugai.
- Prijungdami prie maitinimo šaltinio naudokite su valdikliu pateiktą laidą, o prijungdami įrankį prie valdiklio – su valdikliu pateikiamą laidą. Nemodifikuokite laidų ir nenaudokite jų kitiems tikslams. Naudokite tik originalias atsargines dalis.
- Jei nesilaikysite šių instrukcijų, galite patirti elektros smūgį.
- Negalima naudoti sprogiuose atmosferose.
- Stenkitės nesiliesti prie įžemintų paviršių, pavyzdžiui, vamzdžių, radiatorių, viryklių ir šaldytuvų. Jei kūnas įžemintas, padidėja elektros smūgio pavojus.
- Saugokite įrangą nuo lietaus ar drėgmės. Į įrangą patekęs vanduo padidina elektros smūgio pavojų. Ši instrukcija netaikoma įrangai, kuri klasifikuojama kaip nepralaidi vandeniui arba atspari aptaškymui.

- Kad elektros trukdžiai būtų minimalūs, padėkite įrangą kuo toliau nuo elektros įrangos triukšmo šaltinių, pvz., lankinio suvirinimo įrangos ir pan.
- Saugokite elektros laidą. Niekada neneškite įrangos už laido ir netraukite kištuko iš lizdo laikydami už laido. Laikykite elektros laidą atokiai nuo karščio, alyvos, aštrių briaunų ar judančių dalių. Nedelsdami pakeiskite apgadintus laidus. Dėl apgadintų laidų padidėja elektros pavojus.
- Jei vienu metu dirbama su suvirinimo įranga, virinant ruošinys turi būti atskirai įžemintas. Tai būtina siekiant užkirsti kelią grįžtamajai srovei per valdiklio įžeminimo kabelius, jei suvirinimo įrangos grįžtamosios linijos nebuvo tinkamai sumontuotos ant ruošinio. Atlas Copco rekomenduoja atlikti įžeminimą taip, kad laidininko sritis būtų mažiausiai tokio pat dydžio, kaip ir naudojamos suvirinimo įrangos grįžtamoji linija.

Įspėjamasis lipdukas: Rankų suspaudimas



⚠️ ATSARGIAI Suspaudimo pavojus

Niekada nekiškite rankos tarp dangčio ir korpuso, nebent uždarote arba atidarote dangtelį. Jei valdiklis yra padėtas ant galinės dalies, priekinė dalis nukreipta aukštyn o dangtis atidarytas, netyčia uždarius dangtį gali būti suspaustos rankos arba pirštai.

Šis apsauginis lipdukas uždėtas ant priekinio dangčio galo.

Ženkla ir lipdukai

Ant gaminio yra ženklų ir lipdukų su svarbia informacija apie asmens saugą ir gaminio priežiūrą. Ženkla ir lipdukai turi būti visada lengvai įskaitomi. Naujų ženklų ir lipdukų galima užsisakyti naudojantis atsarginių dalių sąrašu.



s011050

Naudinga informacija

„ServAid“

ServAid yra nuolat atnaujinamas portalas, kuriame rasite techninę informaciją, tokią, kaip:

- Teisinė ir saugos informacija
- Techniniai duomenys
- Montavimo, eksploatacijos ir priežiūros instrukcijos
- Atsarginių dalių sąrašai
- Priedai
- Matmenų brėžiniai

Apsilankykite: <https://servaid.atlascopco.com>.

Daugiau tehninēs informācijas teiraukītēs vietinio Atlas Copco atstovo.

Tehniskie dati

Tehniskie dati

Barošanas avots

Līnijas spriegums (V)	100-120 / 200-240 V a.c. (50-60 Hz)
Nominālā jauda (W)	1500 W

Darba temperatūra

	pēc Celsija	pēc Fārenheita
Maksimālā darba temperatūra	+50°	+122°
Minimālā darba temperatūra	+5°	+41°

Svars

Svars (kg)	11.1 kg
Svars (mārciņās)	24.5 mārc.

Normāli vides apstākļi

Šis produkts ir projektēts, lai būtu drošs šādos apstākļos:

- Lietošanai telpās
- Augstumos līdz 2000 m
- Darba temperatūra +5 °C / +41 °F – +50 °C / +122 °F
- Uzglabāšanas temperatūra +5 °C / +41 °F – +50 °C / +122 °F
- Maksimālais relatīvais mitrums 80% temperatūrā līdz 31 °C / 89 °F, lineāri samazinoties līdz 50% relatīvā mitruma 40 °C / 104 °F temperatūrā
- Elektrotīkla sprieguma svārstības līdz ±10% no nominālā sprieguma
- Pārejošie pārspriegumi līdz pārsprieguma II kategorijai
- Īslaicīgi pārspriegumi elektrotīklā
- Piesārņojuma līmenis 2
- Aizsardzības klase: IP43

Deklarācijas

Vispārīgā datu aizsardzības regula (GDPR)

Šis produkts piedāvā iespēju apstrādāt personiski identificējamo informāciju, piemēram, sistēmas lietotāja vārdu, lomu un IP adresi. Šo apstrādes iespēju mērķis varētu būt uzlabot kvalitātes kontroli, nodrošinot izsekojamību un pienācīgu piekļuves pārvaldību.

Ja Jūs pieņemat lēmumu apstrādāt personas datus, Jums jāpārzina un jāievēro piemērojamie personas datu aizsardzības noteikumi, tostarp arī ES Vispārīgā datu

aizsardzības regula (GDPR) un citi piemērojamie tiesību akti, direktīvas un regulas. Atlas Copco nenes nekādu atbildību par to, kā Jūs lietojat produktu.

Atbildība

Daudzi notikumi darbības vidē var ietekmēt spriegošanas procesu, tāpēc tam nepieciešama rezultātu novērtēšana. Saskaņā ar piemērojamiem standartiem un/vai noteikumiem ar šo mēs pieprasām jums pārbaudīt uzstādīto griezes momentu un rotācijas virzienu pēc katras reizes, kad var tikt ietekmēts spriegošanas rezultāts. Šādu gadījumu piemēri var būt (ne tikai):

- sākotnējā darbarīku sistēmas uzstādīšana
- partijas daļas, skrūves, skrūves partijas, instrumentu, programmatūras, vides konfigurācijas maiņa
- gaisa vai elektrisko savienojumu maiņa
- līnijas ergonomikas, procesu, kvalitātes procedūru vai prakses maiņa
- lietotāja maiņa
- jebkura cita izmaiņa, kas ietekmē spriegošanas procesa rezultātu

Pārbaudei vajadzētu:

- apstiprināt, ka savienojumu nosacījumi nav mainījušies ietekmes rezultātā.
- Tikt veiktai pēc aprīkojuma sākotnējās uzstādīšanas, apkopes vai labošanas.
- Tikt veiktai vismaz vienu reizi katras maiņas laikā vai citas piemērotas frekvences laikā.

ES ATBILSTĪBAS DEKLARĀCIJA

Mēs, Atlas Copco Industrial Technique AB, SE-105 23 STOCKHOLM SWEDEN, vienpersoniski uzņemoties atbildību, paziņojam, ka produkts (ar nosaukumu, tipu un sērijas numuru, kas atrodami titullapā) atbilst šai direktīvai(-ām): **2011/65/EU (RoHS), 2014/30/EU (EMC), 2014/35/EU (LVD), 2015/863/EU (RoHS amendment)**

Piemērotie saskaņotie standarti:

EN 61010-1:2010, EN 61010-2-201:2013, EN 61326-1:2013

Iestādes var pieprasīt nepieciešamo tehnisko informāciju no: Product Compliance Manager, Atlas Copco Industrial Technique AB, SE-105 23 Stockholm Sweden

Stockholm, 1 December 2021

Carl von Schantz, Managing Director

Izsniedzēja paraksts

EEIA

Informācija attiecībā uz elektrisko un elektronisko iekārtu atkritumiem (EEIA):

Šis produkts un tā informācija atbilst EEIA Direktīvas prasībām (2012/19/EU), un ar to jārikojas saskaņā ar Direktīvas noteikumiem.

Produkts ir marķēts ar šādu simbolu:



Produkti, kas marķēti ar pārsvītrotas atkritumu tvertnes simbolu un vienu melnu līniju apakšā norāda, ka ar šī produkta detaļām jāapietas saskaņā ar EEIA Direktīvu. Viss produkts vai tā EEIA detaļas var tikt nosūtītas jūsu "Klientu apkalpošanas centram", kas to apstrādās.

Radio traucējumi

Šis ir A klases produkts. Mājsaimniecības vidē šis produkts var izraisīt radio traucējumus.

Informācija par REACH 33. pantu

Eiropas Regula (ES) Nr. 1907/2006, kas attiecas uz ķīmisko vielu reģistrēšanu, vērtēšanu, licencēšanu un ierobežošanu (REACH) cita starpā nosaka arī prasības, kas saistītas ar komunikāciju piegādes ķēdē. Prasība sniegt informāciju attiecas arī uz produktiem, kas satur tā sauktās īpaši bīstamās vielas („kandidātu saraksts”). 2018. gada 27. jūnijā kandidātu sarakstam tika pievienots svina metāls (CAS Nr. 7439-92-1).

Saskaņā ar iepriekš minēto, ar šo informējam jūs, ka noteiktas elektriskās un mehāniskās produkta sastāvdaļas var saturēt svina metālu. Tas ir saskaņā ar spēkā esošajiem tiesību aktiem par vielu ierobežošanu, un to pamatā ir RoHS direktīvā (2011/65/ES) paredzētie likumīgie atbrīvojumi. Parastā lietošanas laikā no ražojuma neizplūst vai nemutējas svina metāls, un svina metāla koncentrācija visā produktā ir ievērojami zemāka par piemērojamo robežvērtību. Lūdzu, ņemiet vērā vietējās prasības attiecībā uz svina iznīcināšanu produkta kalpošanas laika beigās.

Reģionālās prasības

⚠ BRĪDINĀJUMS

Šis produkts var jūs pakļaut svina apdraudējumam, kurš Kalifornijas štatā ir zināms kā vēža un iedzimtu defektu izraisītājs, kā arī citu reproduktīvo funkciju kaitējumu avots. Lai saņemtu plašāku informāciju, apmeklējiet

<https://www.p65warnings.ca.gov/>

Drošība

NEIZMETIET — NODODIET LIETOTĀJAM

⚠ BRĪDINĀJUMS Izlasiet visus drošības brīdinājumus, norādījumus, ilustrācijas un specifikācijas, kas saņemtas kopā ar šo produktu.

Neievērojot visus tālāk sniegtos norādījumus, varat izraisīt elektrisko triecienu, ugunsgrēku, īpašuma bojājumus un/vai smagas traumas.

Saglabājiet visus brīdinājumus un norādījumus turpmākai uzziņai.

⚠ BRĪDINĀJUMS Pastāvīgi jāievēro visi vietējie drošības noteikumi, kas attiecas uz uzstādīšanu, ekspluatāciju un apkopi.

Produkta pielietojums

- Tikai profesionālai lietošanai.
- Šo produktu un tā palīgaprīkojumu aizliegts jebkādā veidā pārveidot.
- Neizmantojiet šo produktu, ja tas ir bojāts.
- Ja produkta dati vai bīstamības brīdinājuma zīmes uz produkta vairs nav salasāmas vai atlīmējas, nekavējoties nomainiet tās.
- Šo produktu drīkst uzstādīt, lietot un apkalpot tikai kvalificēta persona rūpnieciskā montāžas vidē.

Paredzētais pielietojums

Šis izstrādājums ir paredzēts instrumentu kontrolei un vadībai. Citi lietošanas veidi nav atļauti.

ELEKTROMAGNĒTISKĀS SADERĪBAS PIELIETOJUMA IEROBEŽOJUMS: PAREDZĒTS TIKAI RŪPNIESCĪKAI LIETOŠANAI.

Produktam specifiskas instrukcijas

Uzglabāšana un transportēšana

- Katru savienojumu pirms transportēšanas jāatvieno, lai izvairītos no savienojuma vadu saplīšanas.
- Izmantojiet pietiekamu sūtījuma iepakojuma izolāciju, lai aizsargātu komponentus no bojājumiem.

Vispārējā uzstādīšanas drošība

⚠ BRĪDINĀJUMS Attālinātā palaišana

Izmantojot attālinātās palaišanas funkcionalitāti, instruments var tikt negaidīti iedarbināts.

- ▶ Uzstādiet avārijas izslēgšanas ierīces atbilstošās vietās.
- ▶ Konfigurējiet kontrolera avārijas izslēgšanas savienotāju, kā aprakstīts kontrolera instrukcijā.

Pirms pievienot vai atvienot jebkādus vadus, obligāti pārliedzinieties, ka kontroleris ir izslēgts.

Vispārējā darba drošība

Novietojiet aprīkojumu tā, lai atvienošanas ierīce būtu viegli sasniedzama.

⚠ BRĪDINĀJUMS Traumu risks

Izmaiņas spriegojumprogrammas konfigurācijā var būt par iemeslu negaidītam griezes momentam, rotācijas virzienam vai ātrumam sistēmā/-ās, kur spriegojumprogramma tiek darbināta.. Tas var novest pie nopietniem korpusa bojājumiem un/vai kaitējuma īpašumam

- ▶ Pārbaudiet spriegojumprogrammas konfigurācijas pēc jaunas programmas pievienošanas vai pēc izmaiņu ieviešanas esošajā programmā..

Nemiet vērā, ka kontrolera ieslēgšanas un izslēgšanās laikā var tikt modificēti visi izvades signāli uz ārējām ierīcēm.

Produkti ar TurboTight pievilšanas stratēģiju

- Lai samazinātu neparedzēta grūdienu risku pievilšanas beigās, izmantojot TurboTight pievilšanas stratēģiju, pārliecinieties, ka ir aktivizēts Laika monitorings.

Vispārējā apkopes un uzturēšanas drošība

Šo izstrādājumu drīkst uzstādīt, lietot un apkalpot tikai kvalificēta persona rūpnieciskā montāžas vidē.

⚠ BRĪDINĀJUMS Elektriskās strāvas risks

Iekārta satur elektriskos kontūrus zem sprieguma.

- ▶ Vienmēr izslēdziet un atvienojiet strāvas padevi, pirms noņemt citus paneļus vai vākus.
- ▶ Atvienotajam kontaktspraudnim ir jāatrodas tādā vietā, kur operators no jebkuras piekļuves vietas varētu pārbaudīt, vai kontaktspraudnis paliek atvienots.

Tīrīšanas instrukcija

Aprikojums jānotīra ar samitrinātu/slapju drānu.

Izmantojiet tikai ūdeni, nedrīkst izmantot tīrīšanas līdzekļus, kas satur šķīdinātājus.

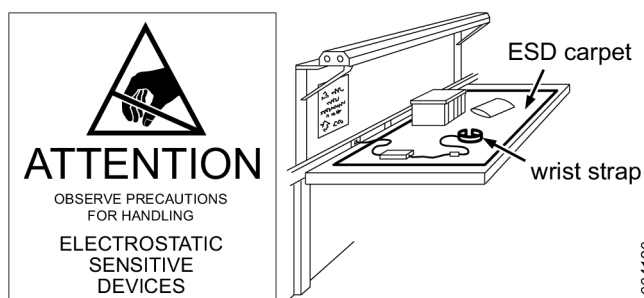
Sazinieties ar Atlas Copco apkopes mehāniķi, lai saņemtu tīrīšanas padomus atbilstoši pašreizējiem ieteikumiem un jūsu konkrētajam instrumentam.

Regulāras kabeļu pārbaudes

Regulāri pārbaudiet strāvas kabeli un instrumentu kabeli. Ja kabeļiem ir kādas bojājuma pazīmes, nomainiet tos.

Elektrostatiskās izlādes problēmu novēršana

Produkta un kontroleru komponenti ir jutīgi pret elektrostatisko izlādi. Lai izvairītos no turpmākiem darbības traucējumiem, veiciet apkopes un uzturēšanas darbus vidē, kura atbilst elektrostatiskās izlādes drošības standartiem. Šajā attēlā ir parādīts atbilstošas apkopes darba stacijas piemērs.



s004120

Elektrodrošība**⚠ BRĪDINĀJUMS Šai iekārtai jābūt zemētai.**

- **Zemētai iekārtai jābūt pieslēgtai kontaktligzdai, kas ir pareizi uzstādīta un saņemta saskaņā ar atbilstošajiem noteikumiem. Nekad neatvienojiet vai nepārveidojiet zemējuma kontakttapiņu vai noslēgu. Neizmantojiet adapteru kontaktdakšas.** Sazinieties ar kvalificētu elektriķi, ja šaubāties, vai kontaktligzda ir atbilstoši zemēta. Ja aprīkojumam notiek elektroniska kļūme vai pārrāvums, zemējums nodrošina zemu pretestības ceļu, lai novadītu elektrību no lietotāja. Piemērojams tikai I (zemēts) klases aprīkojumam.
- Pirms apkopes veikšanas atvienojiet no barošanas.
- Neievērojot šos lietošanas norādījumus, šī aprīkojuma drošība var būt apdraudēta.
- Izmantojiet tikai kontrolera komplektācijas vadu, lai pieslēgtos elektrošķīdam, un tikai instrumenta komplektācijas vadu, lai pieslēgtos kontrollerim. Nemodificējiet vadus un neizmantojiet citiem mērķiem. Izmantojiet tikai uzticamas rezerves daļas.
- Šo instrukciju neievērošana var izraisīt elektrotriecienu.
- Nedrīkst lietot sprādzienbīstamā atmosfērā.
- **Izvairieties no fiziska kontakta ar zemētām virsmām, kā caurulēm, radiatoriem, krāsnīm vai ledusskapjiem.** Pastāv lielāks elektrotriecienu risks, ja ķermenis ir iezemēts.
- **Nepakļaujiet aprīkojumu lietus vai mitru laikapstākļu ietekmei.** Ūdens iekļūšana ierīcē palielinās elektrošoka risku. Šī instrukcija neattiecas uz aprīkojumu, kas klasificēts kā ūdensizturīgs vai noturīgs pret šļakatām.
- Lai mazinātu elektriskos traucējumus, novietojiet iekārtu pēc iespējas tālu no elektrisko trokšņu avotiem, piemēram, lokmetināšanas iekārtām utt.
- Neizmantojiet strāvas vadu ļaunprātīgi. Nekad neizmantojiet strāvas vadu, lai pārnēsātu aprīkojumu vai izrautu kontaktdakšu no ligzdas. Neturiet jaudas vadu karstuma, eļļas, asu galu vai kustošu daļu tuvumā. Nekavējoties nomainiet bojātos jaudas vadus. Bojātie vadi palielina elektrošoka risku.
- Ja vienlaicīgi strādājat ar metināšanas aparātu, metināšanas laikā apstrādātajam materiālam jābūt iezemētam atsevišķi. Tas nepieciešams, lai neļautu sproststrāvai plūst pa kontroliera zemējuma vadiem, ja metināšanas aparāta plūsmas līnijas nav pareizi piestiprinātas pie apstrādājamā materiāla. Atlas Copco iesaka zemējumu veidot ar vismaz tik lielu vadošo laukumu, kāds ir izmantojamā metināšanas aparāta sproststrāvas līnijai.

Brīdinājuma uzlīmes: Roku saspiešana

⚠ UZMANĪBU Saspiešanas risks

Nekādā gadījumā nelieciet plaukstu starp vāku un korpusu, izņemot situācijas, kad aizverat vai atverat vāku. Ja controlleris ir novietots uz aizmugures ar augšdaļu uz augšu un vāks atrodas atvērtā pozīcijā, vāka nejauša aizvēršanās var izraisīt plaukstu vai pirkstu iespiešanu.

Šī drošības uzlīme atrodas priekšējā vāka aizmugurē.

Zīmes un uzlīmes

Produktam ir zīmes un uzlīmes, kas satur svarīgu informāciju par personisko drošību un produkta apkopi. Zīmēm un uzlīmēm vienmēr jābūt viegli salasāmām. Jaunas zīmes un uzlīmes var pasūtīt, izmantojot rezerves daļu sarakstu.



s011050

Noderīga informācija**ServAid**

ServAid ir portāls, kas tiek pastāvīgi atjaunināts un satur tehnisko informāciju, piemēram:

- Reglamentatīvā un drošības informācija
- Tehniskie dati
- Uzstādīšanas, lietošanas un apkopes instrukcijas
- Rezerves daļu saraksti
- Piederumi
- Izmēru rasējumi

Lūdzu, apmeklējiet: <https://servaid.atlascopco.com>.

Lai saņemtu papildu tehnisko informāciju, lūdzu, sazinieties ar savu vietējo Atlas Copco pārstāvi.

技术数据**技术数据**

电源		
线路电压 (V)	100-120 / 200-240 V	
	a.c. (50-60 Hz)	
额定功率 (W)	1500 W	
操作温度		
	摄氏度	华氏度
最大工作温度	+50°	+122°
最小工作温度	+5°	+41°
重量		
重量 (kg)	11.1 kg	
重量 (lb)	24.5 lb	

正常环境条件

为确保本产品安全工作，必须满足下列条件：

- 室内使用
- 海拔 2000 m 以内
- 工作温度 +5 °C / +41 °F 至 +50 °C / +122 °F
- 存储温度 +5 °C / +41 °F 至 +50 °C / +122 °F
- 温度最高达 31 °C / 89 °F 时的最大相对湿度为 80 %，温度为 40 °C / 104 °F 时，相对湿度呈线性递减至 50 %
- 电源电压最大波动范围为标称电压 ±10 %
- 瞬态过电压达到过电压 II 类水平
- 电源发生临时过电压
- 污染程度 2
- 异物防护等级：IP43

声明**一般数据保护条例 (GDPR)**

本产品提供了处理个人身份信息的可能性，例如系统用户名、角色和 IP 地址。这种处理能力的目的可能是通过可追溯性和适当的访问管理来加强质量控制。

如果您决定处理个人数据，您需要了解并遵守相关的个人数据保护规则，包括 EU GDPR 以及任何其他适用的指令和法规。对于您对本产品的任何使用，阿特拉斯·科普柯不承担任何责任。

责任

在工作环境下，许多情况可能影响拧紧流程，为此须对结果进行验证。在此，我们要求用户遵守相关标准和/或法规，在出现可能影响拧紧结果的情况后，检查安装的扭矩和旋转方向。此类情况的示例包括但不限于：

- 工具系统初始安装
- 更改部件批次、螺栓、螺钉批次、工具、软件、配置或环境
- 更改通风或电气连接
- 更改管路人体工程学特性、流程、质量程序或操作法
- 更换操作员
- 任何影响拧紧流程结果的其他变更

检查应：

- 确保未因发生的影响情况改变接头状况。
- 在设备初始安装、维护或修理后实施。
- 至少在每次换班后检查一次或以合适的频率进行检查。

EU 符合性声明

我们 (Atlas Copco Industrial Technique AB, SE-105 23 STOCKHOLM SWEDEN) 全权声明，本产品 (名称、型号和序列号，请见首页) 符合以下指令：

2011/65/EU (RoHS), 2014/30/EU (EMC), 2014/35/EU (LVD), 2015/863/EU (RoHS amendment)

应用的协调标准：

EN 61010-1:2010, EN 61010-2-201:2013, EN 61326-1:2013

机构能从

Product Compliance Manager, Atlas Copco Industrial Technique AB, SE-105 23 Stockholm Sweden 获取技术信息

Stockholm, 1 December 2021

Carl von Schantz, Managing Director

签发者签名



WEEE

涉及 **电子电气设备废弃物 (WEEE)** 的信息：
本产品及其信息符合 WEEE 指令 (2012/19/EU) 的相关要求且应按此指令操作处理。

本产品标有以下符号：



标有划线带轮垃圾桶符号、下面有单根黑条的产品表示包含必须按照 WEEE 指令进行处理的部件。可以将整个产品或 WEEE 部件送往“客户服务中心”进行处理。

关于在电子电气设备中限制使用某些有害物质指令 (RoHS) 的信息

产品中有害物质的名称及含量

部件名称	有毒有害物质或元素					
	铅(Pb)	汞(Hg)	镉(Cd)	六价铬(Cr(VI))	多溴联苯(FBB)	多溴二苯醚(PBDE)
电子组件 / Electronics Module	X	○	○	○	○	○
主板 / Main board	X	○	○	○	○	○
驱动板 / Drive board	X	○	○	○	○	○
接口板 / Contact board	X	○	○	○	○	○
处理器板 / CPU board	X	○	○	○	○	○
连接器 / Connectors	○	○	○	○	○	○
外壳 / Housing	X	○	○	○	○	○
电线 / Wires	○	○	○	○	○	○
电池 / Battery	○	○	○	○	○	○

本表格依据 SJ/T11364 的规定编制
 ○：表示该有害物质在该部件所有均质材料中的含量均在 GB/T 26572 规定的限量要求以下。
 X：表示该有害物质至少在该部件的某一均质材料中的含量超出 GB/T 26572 标准规定的限量要求。

无线电干扰

此为 A 类产品。在家庭环境中，本产品可能造成无线电干扰。

有关 REACH 第 33 条的信息

欧洲法规 (EU) No. 1907/2006 化学品的注册、评估、授权和限制 (REACH) 定义了与供应链中通信相关的要求。信息要求也适用于含有所谓高度关注物质 (“候选列表”) 的产品。2018 年 6 月 27 日，铅金属 (CAS 编号 7439-92-1) 被纳入候选列表。

根据上述要求，特此通知您产品中的某些电气和机械部件可能含有铅金属。这符合现行的物质限制法规，并基于 RoHS 指令 (2011/65/EU) 中的合法豁免。在正常使用

过程中，铅金属不会从产品中泄漏或突变，并且整个产品中的铅金属浓度远低于适用的阈值限制。请考虑当地对产品寿命终止时铅处置的要求。

区域性要求

警告

该产品可能会使您暴露于化学物质 (包括铅)，加利福尼亚州已明确铅可导致癌症和先天缺陷或其他生殖危害。更多信息请访问

<https://www.p65warnings.ca.gov/>

安全

切勿丢弃 – 请交给使用者

警告 阅读随本产品提供的所有安全警告、说明、图解和规格。

不遵守下列全部说明可能导致电击、火灾、财产损失和/或严重的伤害。

保存所有警告和说明书以备查阅。

警告 安装、操作以及维护过程中必须始终遵守当地的安全法规。

使用声明

- 仅供专业使用。
- 此产品及其附件不得以任何形式进行改造。
- 如果此产品已损坏，则不得使用。
- 如果产品上的产品数据或危险警示牌不再清晰可读或已脱落，请立即更换。
- 该产品必须只能由具有相关资质的人员在工业环境中安装、操作和维护。

预期用途

此产品主要用于监控和控制工具。不得用于其它用途。

EMC 限制使用：仅适合于工业应用场合。

产品特定说明

储藏和运输

- 运输之前应断开所有连接，以免破坏连接线缆。
- 运输包装应使用充分绝缘，以确保组件不受损害。

一般安装安全

警告 远程启动

使用远程启动功能可能会在无意中导致工具启动。

- ▶ 在适当位置安装紧急停机 (EM 停机) 设备。
- ▶ 按照控制器产品说明的描述在控制器上配置 EM 停机连接器。

在连接或断开任何线缆之前，请始终确保关闭控制器。

一般操作安全

放置设备，以便容易接触到断开装置。

警告 存在受伤风险

对拧紧程序配置的更改可能使扭矩、转动方向或拧紧程序目前正在使用的速度出现异常。这可能导致严重的身体伤害和/或财产损失。

- ▶ 在添加新程序或将更改运用到当前程序中后，请检查拧紧程序配置。

请注意，在控制器通电或断电时可更改外部设备的输出信号。

采用 TurboTight 拧紧策略的产品

- 在采用 TurboTight 拧紧策略时，为最大限度降低拧紧结束之际意外猛拉造成的风险，须确保启用实时监控功能。

一般保养和维护安全

该产品必须只能由具有相关资质的人员在工业环境中安装、操作和维护。

警告 触电危险

设备包含带电的电路。

- ▶ 在拆下面板或护盖之前，务必关闭并拔下电源。
- ▶ 拔出插头的方式必须使操作员可以从任何位置检查插头是否仍处于拔出状态。

清洁说明

设备应使用微湿的布/湿布擦拭。

只能用水清洁，而不应使用含有溶剂的清洁剂。

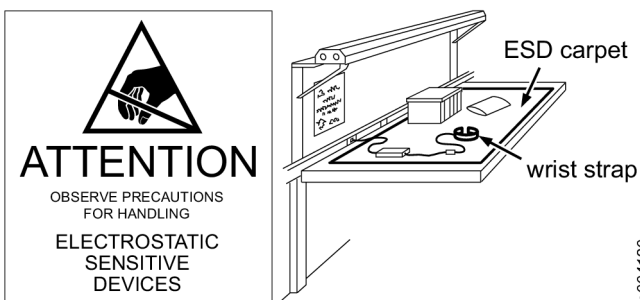
请联系您的 Atlas Copco 服务技术人员，他们会根据当前推荐以及您的特定工具提供清洁建议。

定期电缆检查

定期检查电源电缆和工具电缆。如果电缆有任何损坏的迹象，请更换电缆。

预防静电

产品和控制器内部的零部件对静电敏感。为了避免影响正常使用，确保在防静电的工作环境下对工具进行维护和保养。下图为相关的维修工作台示例。



电气安全

警告 本装置必须接地。

- 接地设备必须将插座插入插槽内，且已按照相关规定妥善安装插槽并进行接地处理。请勿移除接地棒或作任何改动。请勿使用转接插头。若有任何疑问，请咨询具备相关资质的电气技师以确定插座是否正确接

地。设备出现电子故障或中断时，地面会形成一个低阻力通道引导电流远离用户。仅适用于 I 类（接地）设备。

- 维修前从电源断开连接。
- 不遵守操作说明可能影响本设备的安全性。
- 仅使用控制器随附的电源线连接电源，并使用工具随附的电源线连接控制器。请勿改动电源线或将其用作其他用途。仅使用原装替换零件。
- 违反这些说明可能导致触电。
- 不得在具有爆炸性危险的环境中使用。
- 避免与接地表面（例如管道、散热器、炉灶和冰箱）发生身体接触。身体接地时，触电风险会增加。
- 请勿将设备暴露于雨中或潮湿的环境下。设备进水将增加电击风险。此说明不适用于防水或防溅型设备。
- 要使电子干扰降至最低，须将设备尽可能远离电弧焊等各种电气噪声源。
- 请勿滥用电源线。不得使用电源线运载设备，也不得使用电源线将插头从插座拔出。电源线应远离热源、油料、锐边或移动部件。立即更换受损电源线。受损电源线会增加触电风险。
- 当工件与焊接设备同时工作时，必须在焊接进行时单独接地。这是为了防止返回电流通过此控制器的接地电缆，以防焊接设备的返回线未正确安装在工件上。Atlas Copco 建议进行接地的导体面积至少与所使用焊接设备的返回线一样大。

警告贴纸：挤压双手



小心 挤压危险

除非您要关闭或打开盖子，否则切勿将手放在盖子与外壳之间。如果将控制器背面向下放置（正面向上）且盖子处于打开位置，盖子意外关闭可能导致双手和手指受到挤压。

此安全警示贴位于前盖的背面。

标志和贴纸

产品配备的标贴含有人使用安全和产品维护方面的重要信息。标贴应始终易于阅读。可以使用备件列表订购新标贴。



有用的信息

ServAid

ServAid 是一个持续更新的门户网站，含有技术信息，例如：

- 法规和安全信息
- 技术数据
- 安装、操作和维修说明
- 备件列表
- 附件
- 尺寸图

请访问：<https://servaid.atlascopco.com>.

如需进一步的技术信息，请联系您当地的 Atlas Copco 代表。

技術データ

技術データ

電源

ライン電圧 (V)	100-120 / 200-240 V a.c. (50-60 Hz)
出力定格 (W)	1500 W

作動温度

	摂氏	華氏
最高作動温度	+50°	+122°
最低作動温度	+5°	+41°

重量

重量 (kg)	11.1 kg
重量 (ポンド)	24.5 lb

通常の環境条件

この製品は、下記の条件で安全であるように設計されています。

- 屋内使用
- 海拔2,000 mまで
- 作動温度 +5 °C / +41 °F ~ +50 °C / +122 °F
- 保管温度 +5 °C / +41 °F ~ +50 °C / +122 °F
- 31 °C / 89 °F 以下の場合の最高相対湿度は80 %であり、40 °C / 104 °F では50 %まで直線的に減少
- 主電源電圧の変動は公称電圧の ±10% まで
- 過電圧カテゴリー II のレベルまでの過渡過電圧
- 一時的な過電圧は電源で発生
- 汚染度 2
- IP保護等級：IP43

宣言

一般データ保護規則 (GDPR)

この製品は、システムユーザー名、役割、IP アドレスなど、個人を特定できる情報を処理する機能を提供します。この処理機能の目的は、追跡可能性と正しいアクセス管理を通して品質管理を強化する可能性にあります。

ユーザーが個人データを処理する場合は、EU内での GDPR、その他の適用可能な法律、指令と規制などの遵守を含み、関連個人データ保護法を認識し、準拠する必要があります。Atlas Copco では、ユーザーによる製品の使用に一切の責任を負いません。

責任

動作環境における多くの事象が締め付けプロセスに影響を与える可能性があり、結果の検証が必要となります。適用規格および / または規制に準拠して、当社は、ここで、締め付け結果に影響を与える可能性のある事象があった場合に、導入したトルクおよび回転方向を確認いただくよう要請します。このような事象の例として、以下のものがありますが、これらに限定されるものではありません。

- ツーリングシステムの初めての設置
- 部品バッチ、ボルト、ネジバッチ、ツール、ソフトウェア、構成または環境の変更
- 空気接続または電気接続の変更
- ライン人間工学、プロセス、品質手順または慣行の変更
- オペレーターの変更
- 締め付けプロセスの結果に影響を与えるその他の変更

以下について確認する必要があります。

- 影響のある事象によりジョイントの条件が変更されていないこと。
- 初めての機器の設置、メンテナンスまたは修理後に完了していること。
- 少なくともシフト毎に一回、または他の適切な頻度に行うこと。

EU 適合宣言

弊社 Atlas Copco Industrial Technique AB, SE-105 23 STOCKHOLM SWEDEN は、弊社製品 (名称、タイプ、およびシリアル番号あり、フロントページ参照) が次の指令に準拠していることを、当社のもつぱらの責任の下で宣言します：

2011/65/EU (RoHS), 2014/30/EU (EMC), 2014/35/EU (LVD), 2015/863/EU (RoHS amendment)

適用する整合規格：

EN 61010-1:2010, EN 61010-2-201:2013, EN 61326-1:2013

当局は、以下から関連する技術情報を取得できます。
Product Compliance Manager, Atlas Copco Industrial Technique AB, SE-105 23 Stockholm Sweden

Stockholm, 1 December 2021

Carl von Schantz, Managing Director

発行者による署名



WEEE

電気・電子機器廃棄物 (WEEE) に関する情報：
本製品およびその情報は、WEEE 指令 (2012/19/EU) の要件を満たしており、この指令を遵守して取り扱う必要があります。

本製品には、以下の記号のマークが表示されています。



ゴミ箱に×(バツ)が付いたマークとその下に一本の太い棒がある製品には、WEEE指令に準拠して取り扱う必要のある部品が含まれています。製品全体、またはWEEE部品は、取り扱いのために「お客様センター」に送ることができます。

電波干渉

これはクラスA製品です。家庭環境において、本製品は、電波干渉を引き起こす可能性があります。

REACH第33条に関する情報

化学物質の登録、評価、認可および制限に関する欧州 (EU) 規制第1907/2006号 (REACH) は、とりわけサプライチェーンにおけるコミュニケーションに関する要件を定義しています。情報要件は、いわゆる「高懸念物質 (SVHC)」(「候補リスト」) を含む製品にも適用されます。2018年6月27日に、鉛金属 (CAS番号 7439-92-1) が候補リストに追加されました。

本書は、製品の特定の電気的および機械的部品が鉛金属を含む可能性があることを、上記に従ってお知らせすることを目的としています。これは現行の化学物質規制法に準拠しており、RoHS指令 (2011/65/EU) の合法的免除に基づいています。通常の使用中に鉛金属が製品から漏れたり、変化することはありません。また、製品全体の中の鉛金属の濃度は、該当する限界値をはるかに下回ります。製品の寿命終了時における鉛の処理に関する地域の要件をご考慮ください。

地域の要件

⚠ 警告

本製品によって、カリフォルニア州において癌や出生異常、その他生殖能への悪影響を引き起こすことが知られている鉛などの化学物質に晒されることがあります。詳細情報については<https://www.p65warnings.ca.gov/> をご覧ください。

<https://www.p65warnings.ca.gov/>

安全

捨てないでください - ユーザに渡してください

⚠ 警告 本製品に付属するすべての安全警告、指示、図、仕様をお読みください。

以下に列記したすべての指示に従わない場合、感電、火災、物的損害および/あるいは重傷に至る危険性があります。

今後の参考のために、すべての警告と注意事項を保管しておいてください。

⚠ 警告 設置、運転、およびメンテナンスに関連する、地域で制定された安全基準は常に順守されなければなりません。

使用に関するステートメント

- 業務用専用です。
- 本製品とその付属品は絶対に改造しないでください。
- 損傷している場合は本製品を使用しないでください。
- 本製品のツールデータ、危険性の警告サインの読み取りができなくなったり、外れている場合、即座に交換してください。
- 本製品は、工業的環境において有資格の担当者のみが設置、操作、修理するようにしてください。

使用目的

本製品は、ツールを監視、制御する目的で使用されます。その他の用途での使用は許可されていません。

EMC 使用制限：工業利用のみ。

製品の詳細説明書

保管と輸送

- 接続ケーブルの破損を避けるために、輸送前に各接続を取り外さなければなりません。
- 搬送バケットを十分絶縁して部品が損傷しないように保護します。

設置全般における安全上の注意

⚠ 警告 リモート起動

リモート起動機能を使用すると、意図せずにツールが起動する可能性があります。

- ▶ 適切な位置に緊急停止 (EMストップ) デバイスを設置します。
- ▶ コントローラーの製品説明書に従って、コントローラーのEMストップコネクタを構成します。

種類に関わらずケーブルを接続、切断する前には、コントローラがオフになっているか必ず確認してください。

操作全般における安全上の注意

接続切断装置が手の届くところに来るように機器を配置します。

⚠ 警告 傷害のリスク

締め付けプログラムの構成が変更されると、締め付けプログラムが使用中のシステムで、予期しないトルク、回転方向、速度を引き起こす可能性があります。これにより、大怪我をしたり、物的損害を引き起こしたりすることがあります。

- ▶ 新しいプログラムを追加した後、または既存のプログラムに変更を適用した後は、締め付けプログラムの構成を確認してください。

コントローラの電源をオン・オフする際には外部装置への出力信号が変化することにご注意ください。

TurboTight締め付け戦略を備えた製品

- TurboTight 締め付け戦略を使用する際に締め付け終了時における予期しない飛び出しのリスクを最小化するために、[時間] 監視を有効にしてください。

保守およびメンテナンス全般における安全上の注意

本製品は、工業的環境において有資格の担当者のみが設置、操作、修理するようにしてください。

⚠ 警告 電気事故

本機器は、通電中の電気回路を内蔵しています。

- ▶ 必ずスイッチを切り、電源プラグを抜いてから、パネルや蓋を取り外してください。
- ▶ プラグの取り外しは、オペレーターがアクセスできるポイントのいずれかから、プラグが取り外されたままであることを確認できるようにする必要があります。

クリーニングの手順

機器は、湿った布/濡らした布で拭き取ってください。

水だけを使用し、溶剤を含むクリーナーは使用しないでください。

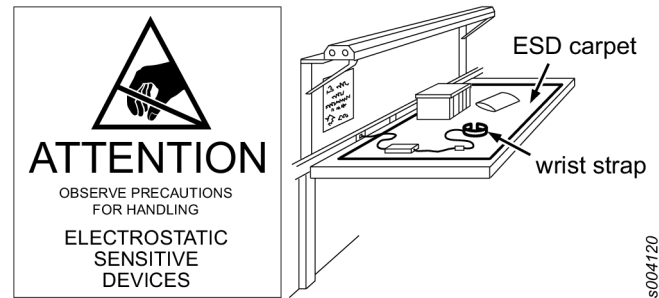
アトラスコプコのサービス技術担当者までご連絡の上、現在の推奨事項、および特定のツールに関するクリーニングアドバイスについてお問い合わせください。

ケーブルの定期点検

電源ケーブルとツールケーブルを定期的に点検してください。ケーブルに損傷の兆候が見られる場合は、ケーブルを交換して下さい。

ESDトラブルの予防

製品およびコントローラ内のコンポーネントは、静電気に対して敏感です。将来の故障を予防するために、ESDが承認した作業環境で整備とメンテナンスを行うようにしてください。下の図は、適切な整備作業ステーションの例を示します。



s004120

電気安全性**⚠ 警告 この装置はアースする必要があります。**

- アースした機器は、適切な規則にしたがって正しく設置、アースしたソケットに差し込まなければなりません。決してアースピンを取り外したり、プラグを改造したりしないでください。アダプタプラグを使わないでください。コンセントが適切にアースされているか疑わしい場合、資格を有する電気技術者とともに確認してください。機器が電子的に故障、破損した場合、アースがユーザーから電気を逃す低抵抗の経路になります。クラスI(アース付き)機器にのみ適用可能。
- 保守を行う前に、電源から切断してください。
- この操作手順に従わないと、本装置の安全性を損なう恐れがあります。
- 主電源との接続にはコントローラに同梱した電源コードのみ使用し、コントローラとの接続にはパワー ツールに同梱した電源コードのみ使用してください。電源コードを改造したり、他の目的で使用したりしないでください。純正の交換パーツのみ使用してください。
- これらの注意事項に従わなければ、感電の原因になることがあります。
- 爆発性雰囲気中では使用しないでください。
- 接地された面(パイプ、ラジエータ、レンジ、冷蔵庫など)に身体が触れないようにしてください。使用者の身体が接地されると、感電の危険性が高まります。
- 本機器を雨や湿った条件下にさらさないでください。機器に水が入ると、感電の危険性が高まります。この注意事項は、防水または飛沫よけ済みとして分類された機器には適用されません。
- 電氣的妨害を最小化するために、アーク溶接機器などの電気ノイズの発生源から本機器をできるだけ離して設置してください。
- 間違った電源線の使い方をしないでください。決して電源線を使って機器を運搬したり、プラグをソケットから引き抜いたりしないでください。高温、油、鋭利な先端、可動部から電源線を遠ざけてください。損傷した電源線は直ちに交換してください。電源線が損傷すると感電の危険性が高くなります。
- 同時に溶接装置を取り扱う場合、溶接中の部材は別々に分けて接地しなければなりません。これは、万一溶接部材に反流ケーブルが正しく取り付けられていなかった場合、反流がコントローラの接地を通して流れることを防ぐためです。Atlas Copcoで

は、使用する溶接装置の反流ケーブルと少なくとも同じかそれ以上広範にわたって導体の据付エリア内を接地することをお勧めします。

警告ステッカー：手の挫傷



⚠ 注意 圧挫の危険

ふたの開閉プロセス中を除き、ふたとハウジングの間に決して手を入れないでください。コントローラが前部を上にして後部を下に置かれており、ふたが開状態である場合、ふたが予期せず閉じて、手や指が押しつぶされる恐れがあります。

この安全ステッカーは前部ふたの裏側にあります。

サインとステッカー

本製品には、個人の安全および製品のメンテナンスに関する重要な情報を記載した表示とステッカーがあります。表示とステッカーは、常に読みやすいものでなければなりません。スペアパーツリストで、新しい表示とステッカーをご注文いただけます。



s011050

有用な情報

ServAid

ServAidは以下のような技術情報を含むポータルで、継続的に更新されます：

- 規制及び安全に関する情報
- 技術データ
- 設置、運転およびサービスに関する注意事項
- 予備部品のリスト
- アクセサリ
- 寸法図面

次をご覧ください：<https://servaid.atlascopco.com>.

詳細な技術情報については、最寄りのAtlas Copco代理店までお問い合わせください。

기술 자료

기술 자료

전원 공급 장치

라인 전압(V)	100-120 / 200-240 V
	a.c. (50-60 Hz)

전원 공급 장치

정격 출력(W)	1500 W
----------	--------

사용 온도

	섭씨	화씨
최대 작동 온도	+50°	+122°
최소 작동 온도	+5°	+41°

중량

중량 (kg)	11.1 kg
중량 (lb)	24.5 lb

일반적인 환경 조건

이 제품은 다음 조건 하에서 안전하도록 설계되었습니다.

- 실내 사용
- 최대 2000m의 고도
- 작동 온도 +5 °C / +41 °F ~ +50 °C / +122 °F
- 보관 온도 +5 °C / +41 °F ~ +50 °C / +122 °F
- 최대 상대 습도 80%(최고 온도 31°C / 89 °F 기준)에서 상대 습도 50%(40 °C / 104 °F)까지 선형적으로 감소
- 공칭 전압의 최대 ±10% 내로 전원 공급 전압이 오르 내림
- 최대 과도 전압은 과전압 분류 II 수준까지 달함
- 전원 공급 장치에서 순간 과전압 발생
- 오손도 2
- 유입 보호 등급: IP43

선언

일반 정보 보호 규정(GDPR)

이 제품은 시스템 사용자 이름, 역할 및 IP 주소 등의 개인 식별 정보를 처리할 수 있는 가능성을 제공합니다. 이 처리 능력의 목적은 추적 및 적절한 액세스 관리를 통해 품질 관리를 강화하는 것입니다.

귀하가 개인 정보를 처리하기로 결정한 경우 유럽연합의 개인 정보관리 규정 (EU, GDPR) 및 기타 관련 법률, 지침 및 규정을 포함하여 관련 개인 정보 보호 규칙을 숙지하고 준수해야 합니다. Atlas Copco는 사용자의 제품 사용에 대하여 책임질 수 없습니다.

책임

작동 환경에서 많은 현상이 조임 과정에 영향을 미칠 수 있으므로 결과에 대해 반드시 확인을 해야 합니다. 적용 기준 및/또는 규정에 따라, 당사는 귀하가 조임 결과에 영향을 미칠 수 있는 사건 이후 설치된 토크 및 회전 방향을 점검할 것을 요구합니다. 그러한 사건에 대한 예는 나열된 사항을 포함하며 그것에만 국한되지 않습니다:

- 톨링 시스템의 초기 설치
- 부품 묶음, 볼트, 나사 묶음, 공구, 소프트웨어, 구성 또는 환경의 변경
- 공기 연결 또는 배선 변경

- 작업 라인 인체공학, 프로세스, 품질 절차 또는 관행에서의 변경
 - 조작 기사 변경
 - 조임 과정의 결과에 영향을 미치는 기타 변경 사항
- 필수 점검 사항:
- 영향을 받은 현상으로 인해 연결 부위 상태가 변경되지 않았는지 확인해야 합니다.
 - 초기 설치, 유지 관리 또는 장비 수리 후에 해야 합니다.
 - 교대 조당 최소한 한 번 또는 다른 적절한 주기로 점검해야 합니다.

EU 적합성 선언

Atlas Copco Industrial Technique AB, SE-105 23 STOCKHOLM SWEDEN은(는) 제품(이름, 종류 및 일련번호 포함, 일면 참조)이 다음 지침을 준수하고 있음을 당사의 전적인 책임 하에 선언합니다.

2011/65/EU (RoHS), 2014/30/EU (EMC), 2014/35/EU (LVD), 2015/863/EU (RoHS amendment)

합의 표준 적용:
 EN 61010-1:2010, EN 61010-2-201:2013, EN 61326-1:2013
 관련 기술 정보는 관계 당국에서만 요청할 수 있음:
 Product Compliance Manager, Atlas Copco Industrial Technique AB, SE-105 23 Stockholm Sweden

Stockholm, 1 December 2021

Carl von Schantz, Managing Director

발행자 서명



WEEE

폐전기전자제품 (WEEE)에 관한 정보:
 본 제품 및 해당 정보는 WEEE 규정(2012/19/EU)의 요건을 충족하므로, 해당 규정에 따라 처리되어야 합니다.
 본 제품에는 다음 기호가 표시되어 있습니다.



바퀴 달린 쓰레기통 기호와 그 아래에 검은 색 막대 하나가 표시된 제품에는 WEEE 규정에 따라 처리해야 하는 부품이 포함되어 있습니다. 처리를 위해 전체 제품 또는 WEEE 부품은 “고객 센터”로 발송될 수 있습니다.

전파 장애

이것은 등급 A 제품입니다. 국내 환경에서 이 제품은 무선 간섭을 초래할 수 있으며,

REACH 33조에 관한 정보

등록, 평가, 허가 및 화학 물질 규제(REACH: Registration, Evaluation, Authorization and restriction of Chemicals)에 관한 유럽 규정 (EU) No. 1907/2006은 공급망에서 커뮤니케이션과 관련된 요구 사항을 정의합니다. 정보 요구 사항은 소위 매우 우려가 되는 물질(이하 “후보목록”)이 포함된 제품에도 적용됩니다. 2018년 6월 27일 납 금속(CAS no 7439-92-1)이 후보 목록에 추가되었습니다.

위의 내용에 의거하여 제품의 특정 전기 및 기계 부품에 납 금속이 포함될 수 있음을 알려드립니다. 이는 현재의 물질 제한 법안에 적법하며 RoHS 지침(2011 / 65 / EU)의 합법적 면제에 근거합니다. 납 금속은 정상적인 사용 중에는 제품에서 누출되거나 변이가 되지 않으며, 완제품에서 납 금속의 농도는 적용 기준 한계보다 훨씬 낮습니다. 제품 폐기시 납의 폐기에 대한 현지 요구 사항을 고려하십시오.

지역 요구 사항

⚠ 경고

이 제품을 사용하면 캘리포니아 주에서 보고된 암 및 선천적 장애 또는 기타 출산 장애를 유발하는 납을 포함한 화학 물질에 노출될 수 있습니다. 자세한 정보는 <https://www.p65warnings.ca.gov/> 웹 사이트를 참조하십시오.

<https://www.p65warnings.ca.gov/>

안전

버리지 마십시오 – 사용자에게 주십시오

⚠ 경고 이 제품과 함께 제공되는 모든 안전 경고, 지침, 그림 및 사양을 읽으십시오.

아래 나열된 지침을 모두 따르지 않으면 감전, 화재, 재산의 손해 및/또는 심각한 부상이 발생할 수 있습니다.

나중에 참조할 수 있도록 모든 경고와 지침을 보관하십시오.

⚠ 경고 설치, 운영 및 유지보수에 대해 지역별로 지정된 안전 규칙은 언제나 지켜야 합니다.

용도 선언

- 전문 용도로만 사용하십시오.
- 이 제품과 그 부속품을 변형시켜서는 안 됩니다.
- 이 제품이 손상된 경우 사용하지 마십시오.
- 제품 데이터 또는 위험 경고 징후가 보이거나 확실한 경우, 기다리지 말고 즉시 교체하십시오.
- 이 제품은 산업용 조립 환경에서 자격을 갖춘 담당자만 설치, 작동 및 수리할 수 있습니다.

용도

본 제품은 공구를 모니터링 및 제어하는 데 사용하도록 되어 있습니다. 다른 용도는 허용되지 않습니다.

사용 시 EMC 제한: 산업용으로만 사용.

제품별 설명

보관 및 운송

- 연결 케이블이 파손되지 않도록 운송 전에 각 연결부를 분리해야 합니다.
- 배송 포장을 충분히 절연하여 구성품이 손상되지 않도록 보호합니다.

일반 설치 안전

⚠ 경고 원격 시동

원격 시동 기능을 사용하면 본의 아니게 공구가 시동될 수 있습니다.

- ▶ 적절한 위치에 응급 정지(EM Stop)를 설치하세요.
- ▶ 컨트롤러의 제품 지침에 설명에 따라 컨트롤러에서 응급 정지 커넥터를 구성해 주세요.

케이블을 연결 또는 분리하기 전에는 항상 컨트롤러를 꺼야 합니다.

일반 작동 안전

분리 장치에 손이 쉽게 닿을 수 있는 위치에 장비를 배치해 주세요.

⚠ 경고 부상 위험

조임 프로그램의 구성을 변경하면 현재 사용 중인 조임 프로그램이 있는 시스템의 예기치 못한 토크, 회전 방향 또는 속도의 원인이 될 수 있습니다. 이로 인해 심각한 신체 상의 손상 및/또는 재산 피해를 초래할 수 있습니다.

- ▶ 새 프로그램을 추가하거나 기존 프로그램을 변경한 후 조임 프로그램 구성을 확인합니다.

컨트롤러 전원을 켜고 끄는 동안 외부 장치에 대한 출력 신호에 유의해 주세요.

TurboTight 조임 전략을 사용하는 제품

- TurboTight 조임 전략을 사용할 때 조임 끝에서 예기치 못한 빠른 움직임의 위험을 최소화하려면 시간 모니터링이 작동되도록 해 주세요.

일반 서비스 및 유지 보수 안전 지침

이 제품은 산업용 조립 환경에서 자격을 갖춘 담당자만 설치, 작동 및 수리할 수 있습니다.

⚠ 경고 전기 위험

장비에는 전류가 흐르는 전기 회로가 포함되어 있습니다.

- ▶ 항상 금속판이나 뚜껑을 분리하기 전에 스위치를 끄고 전원 플러그를 뽑으십시오.
- ▶ 플러그를 분리하는 경우, 작업자가 접근 가능한 모든 지점에서 해당 플러그가 제거된 상태로 유지되는지 확인할 수 있어야 합니다.

청소 방법

장비는 꼭 젖은 천으로 닦아주세요.

물만 사용해 주시고, 솔벤트(용제)가 들어있는 세제는 사용하지 말아 주세요.

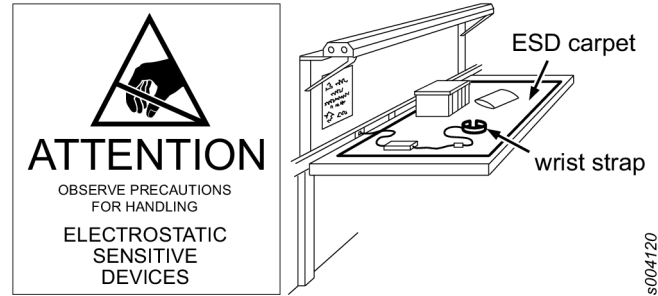
현재 권장 사항 및 특정 공구에 대한 청소 방법은 Atlas Copco 서비스 기술자에게 문의해 주세요.

정기 케이블 검사

전원 케이블과 공구 케이블을 정기적으로 검사해 주세요. 케이블에 손상된 흔적이 조금이라도 있으면 교체해 주세요.

ESD 문제 방지

제품과 컨트롤러 내부의 부품은 정전기 방전에 민감합니다. 추가 고장을 방지하려면 서비스 및 유지관리가 ESD 승인 작업 환경에서 수행되었는지 확인하십시오. 아래의 그림은 적절한 서비스 워크 스테이션에 대한 예입니다.



8004120

전기 안전

⚠ 경고 본 장비는 반드시 접지해야 합니다.

- 접지된 장비는 해당 규정에 따라 올바르게 설치 및 접지된 소켓에 연결해야 합니다. 어떤 식으로든 접지를 제거하거나 플러그를 변형하지 마십시오. 어댑터 플러그를 사용하지 마십시오. 콘센트가 올바르게 접지되었는지 의심되는 경우 자격 있는 전기 기사에게 확인합니다. 장비가 전자적으로 오작동 또는 파손될 가능성이 있는 경우 접지가 저저항 경로를 제공하여 사용자로부터 전기가 멀리 흐르게 합니다. 클래스 I 장비(접지된 장비)에만 적용 가능.
- 서비스를 수행하기 전에 먼저 전원 공급 장치를 분리하십시오.
- 이러한 작동 지침을 준수하지 않으면 장비의 안전을 유지할 수 없습니다.
- 주전원에 연결할 때는 반드시 컨트롤러와 함께 제공된 전선을 사용하고 컨트롤러에 연결할 때는 반드시 공구와 함께 제공된 전선을 사용하십시오. 전선을 변형하거나 전선을 다른 용도로 사용하지 마십시오. 순정 교체 부품만 사용하십시오.
- 본 지침을 따르지 않을 경우 감전의 위험이 있습니다.
- 폭발성 대기에서 사용해서는 안 됩니다.
- 파이프, 라디에이터, 오븐, 냉각 장치와 같은 접지면에 신체가 닿지 않도록 주의하십시오. 신체가 접지될 경우 감전 위험이 증가합니다.
- 장비가 빗물 또는 습한 환경에 노출되지 않도록 하십시오. 장비가 젖을 경우 감전 위험이 증가합니다. 이 지침은 방수 또는 물 튀김 보호로 분류된 장비에는 적용되지 않습니다.
- 전기 간섭을 최소화하려면 장비를 전기적 노이즈를 발생시키는 장비(예: 아크 용접 장비)에서 최대한 멀리 배치합니다.

- 전선을 함부로 다루지 마십시오. 절대로 전선을 사용하여 장비를 운반하거나 소켓에서 플러그를 빼지 마십시오. 열, 오일, 날카로운 모서리 또는 가동 부품 근처에 전선을 두지 마십시오. 손상된 전선은 즉시 교체합니다. 전선이 손상되면 감전 위험이 증가합니다.
- 용접 장비와 동시에 사용하는 경우 용접이 진행되는 동안 작업물을 별도로 접지해야 합니다. 이는 용접 장비의 리턴 라인이 작업물에 올바르게 장착되어 있지 않은 경우 귀선전류가 컨트롤러 접지 케이블을 통과하지 못하게 합니다. Atlas Copco는 사용 중인 용접 장비 리턴 라인만큼 큰 도체 영역으로 접지할 것을 권장합니다.

추가 정보는 가까운 Atlas Copco 서비스 대리점에 문의하십시오.

경고 스티커: 손 압궐 손상



⚠ 주의 압착 위험

덮개를 닫거나 여는 과정 중이 아니라면 덮개와 외장 사이에 절대 손을 놓지 마십시오. 전면이 위로 향한 상태로 컨트롤러가 뒤에 배치되어 있고 덮개가 열려 있는 경우 덮개가 실수로 닫히면 손 또는 손가락이 압궐 손상을 입을 수 있습니다.

이 안전 스티커는 전면 덮개의 뒷쪽에 부착됩니다.

표시 및 스티커

이 제품에는 개인 안전과 제품 유지보수에 관한 중요한 정보가 포함된 표시 및 스티커가 부착되어 있습니다. 표시 및 스티커는 언제나 읽기 쉬워야 합니다. 새로운 표시 및 스티커는 예비 부품 목록을 이용하여 주문할 수 있습니다.



SO11050

유용한 정보

ServAid

ServAid는 지속적으로 업데이트되며 다음과 같은 기술 정보가 포함된 포털입니다.

- 규정 및 안전 정보
- 기술 자료
- 설치, 작동 및 서비스 지침
- 예비 부품 목록
- 부속품
- 축적 도면

다음 자료 및 웹 사이트를 참조해 주세요. <https://servaid.atlascopco.com>.

Original instructions
Traduction de la notice originale
Übersetzung der Originalbetriebsanleitung
Traducción de las instrucciones originales
Tradução das instruções originais
Traduzione delle istruzioni originali
Vertaling van oorspronkelijke instructies
Oversættelse af originalvejledning
Oversettelse av originalinstruksjoner.
Käännös alkuperäisistä ohjeista
Μετάφραση πρωτότυπων οδηγιών
Översättning av ursprungliga instruktioner
Перевод оригиналов инструкций
Tłumaczenie oryginalnej instrukcji
Preklad originálnych pokynov
Překlad původních pokynů
Eredeti utasítások fordítása
Prevod izvirnih navodil
Traducerea instrucțiunilor originale
Orijinal talimatların çevirisi
Превод на оригиналните инструкции
Prijevod originalnih uputa
Originaaljuhiste tõlge
Originalių instrukcijų vertimas
Oriģinālo instrukciju tulkojums
原始说明的翻译
使用說明書初出翻譯
원본 설명서의 번역문



Atlas Copco

**Atlas Copco Industrial
Technique AB**
SE-10523 STOCKHOLM
Sweden
Telephone: +46 8 743 95 00
www.atlascopco.com

© Copyright 2023, Atlas Copco Industrial Technique AB. All rights reserved.
Any unauthorized use or copying of the contents or part thereof is prohibited.
This applies in particular to trademarks, model denominations, part numbers
and drawings. Use only authorized parts. Any damage or malfunction caused
by the use of unauthorized parts is not covered by Warranty or Product
Liability.

Out of respect to wildlife and nature, our technical literature is printed on
environmentally friendly paper.